



Diário Oficial do **MUNICÍPIO**

Prefeitura Municipal de Ibicoara

1

Segunda-feira • 22 de Julho de 2024 • Ano • Nº 3732

Esta edição encontra-se no site oficial deste ente.

Sumário

Relatório Resumido da Execução Orçamentária..... 02 a 29.



Gestor - GILMADSON CRUZ DE MELO / Secretário - Governo / Editor - Prefeito
Praça Américo Martins, 46

CERTIFICAÇÃO DIGITAL: KVP5UUM+FTWYJNGROW9XBA

Relatório Resumido da Execução Orçamentária

BA - EXECUTIVO

PREFEITURA MUNICIPAL DE IBICOARA

RELATÓRIO RESUMIDO DE EXECUÇÃO ORÇAMENTÁRIA

BALANÇO ORÇAMENTÁRIO

ORÇAMENTO FISCAL DA SEGURIDADE SOCIAL

(Janeiro a Junho) - 3º Bimestre de 2024



RREO - Anexo 1 (LRF, Art. 52, inciso I, alíneas "a" e "b" do inciso II e §1º)

Em Reais

RECEITAS	PREVISÃO INICIAL	PREVISÃO ATUALIZADA (a)	RECEITAS REALIZADAS				SALDO (a-c)
			No Bimestre (b)	% (b/a)	Até o Bimestre (c)	% (c/a)	
RECEITAS (EXCETO INTRA-ORÇAMENTÁRIAS) (I)	149.040.000,00	149.040.000,00	30.780.829,76	20,65	73.999.663,88	49,65	75.040.336,12
RECEITAS CORRENTES	147.676.000,00	147.676.000,00	24.540.993,25	16,62	67.759.827,37	45,88	79.916.172,63
IMPOSTOS, TAXAS E CONTRIBUICOES DE MELHORIA	4.327.000,00	4.327.000,00	968.196,69	22,38	2.941.278,32	67,98	1.385.721,68
Impostos	4.018.000,00	4.018.000,00	692.523,96	17,24	2.004.451,46	49,89	2.013.548,54
Impostos sobre o Patrimonio	466.000,00	466.000,00	31.320,78	6,72	76.106,88	16,33	389.893,12
Impostos sobre a Renda e Proventos de Qualquer Natureza	1.050.000,00	1.050.000,00	291.757,73	27,79	600.554,10	57,20	449.445,90
Impostos sobre a Producao e Circulacao de Mercadorias e Servicos	2.502.000,00	2.502.000,00	369.445,45	14,77	1.327.790,48	53,07	1.174.209,52
Taxas	309.000,00	309.000,00	79.381,71	25,69	318.305,79	103,01	-9.305,79
Taxas pelo Exercicio do Poder de Policia	306.000,00	306.000,00	79.381,71	25,94	318.305,79	104,02	-12.305,79
Taxas pela Prestacao de Servicos	3.000,00	3.000,00	0,00	0,00	0,00	0,00	3.000,00
Contribuicao de Melhoria	0,00	0,00	196.291,02	0,00	618.521,07	0,00	-618.521,07
Contribuicao de Melhoria	0,00	0,00	196.291,02	0,00	618.521,07	0,00	-618.521,07
CONTRIBUICOES	3.080.000,00	3.080.000,00	851.129,74	27,63	3.394.450,96	110,21	-314.450,96
Contribuicoes Sociais	3.080.000,00	3.080.000,00	851.129,74	27,63	3.394.450,96	110,21	-314.450,96
Contribuicoes para Regimes Proprios de Previdencia e Sistema de Protecao Social	3.080.000,00	3.080.000,00	851.129,74	27,63	3.394.450,96	110,21	-314.450,96
RECEITA PATRIMONIAL	7.795.000,00	7.795.000,00	1.130.298,33	14,50	3.486.137,27	44,72	4.308.862,73
Exploracao do Patrimonio Imobiliario do Estado	2.000,00	2.000,00	0,00	0,00	0,00	0,00	2.000,00
Exploracao do Patrimonio Imobiliario do Estado	2.000,00	2.000,00	0,00	0,00	0,00	0,00	2.000,00
Valores Mobiliarios	7.793.000,00	7.793.000,00	1.130.298,33	14,50	3.486.137,27	44,73	4.306.862,73
Juros e Correcoes Monetarias	7.793.000,00	7.793.000,00	1.130.298,33	14,50	3.486.137,27	44,73	4.306.862,73
RECEITA DE SERVICOS	12.000,00	12.000,00	0,00	0,00	0,00	0,00	12.000,00
Servicos Administrativos e Comerciais Gerais	12.000,00	12.000,00	0,00	0,00	0,00	0,00	12.000,00
Servicos Administrativos e Comerciais Gerais	12.000,00	12.000,00	0,00	0,00	0,00	0,00	12.000,00
TRANSFERENCIAS CORRENTES	131.985.000,00	131.985.000,00	21.555.813,27	16,33	57.832.112,98	43,82	74.152.887,02
Transferencias da Uniao e de suas Entidades	77.216.000,00	77.216.000,00	14.254.644,52	18,46	36.660.017,57	47,48	40.555.982,43
Transferencias Decorrentes de Participacao na Receita da Uniao	43.216.000,00	43.216.000,00	5.129.798,61	11,87	14.925.584,70	34,54	28.290.415,30
Transferencias das Compensacoes Financeiras pela Exploracao de Recursos Naturais	740.000,00	740.000,00	56.173,82	7,59	292.755,03	39,56	447.244,97
Transferencias de Recursos do Sistema Unico de Saude SUS	9.400.000,00	9.400.000,00	4.861.465,13	51,72	8.836.535,84	94,01	563.464,16
Transferencias de Recursos do Fundo Nacional do Desenvolvimento da Educacao FNDE?	1.559.000,00	1.559.000,00	1.407.415,49	90,28	2.381.927,56	152,79	-822.927,56
Transferencias de Recursos de Complementacao da Uniao ao Fundo de Manutencao e Desenvolvimento da Ed	20.250.000,00	20.250.000,00	2.726.628,79	13,46	9.743.565,83	48,12	10.506.434,17
Transferencias de Recursos do Fundo Nacional de Assistencia Social FNAS	558.000,00	558.000,00	57.600,64	10,32	200.564,13	35,94	357.435,87
Transferencias de Convenios da Uniao e de Suas Entidades	905.000,00	905.000,00	0,00	0,00	45.005,80	4,97	859.994,20
Outras Transferencias de Recursos da Uniao e de suas Entidades	588.000,00	588.000,00	15.562,04	2,65	234.078,68	39,81	353.921,32
Transferencias dos Estados e do Distrito Federal e de suas Entidades	26.269.000,00	26.269.000,00	3.320.314,23	12,64	9.637.515,16	36,69	16.631.484,84
Participacao na Receita dos Estados e Distrito Federal	23.689.000,00	23.689.000,00	2.820.314,23	11,91	9.037.515,16	38,15	14.651.484,84
Transferencias de Convenios dos Estados e DF e de Suas Entidades	2.002.000,00	2.002.000,00	500.000,00	24,98	600.000,00	29,97	1.402.000,00
Outras Transferencias dos Estados e Distrito Federal	578.000,00	578.000,00	0,00	0,00	0,00	0,00	578.000,00
Transferencias de Outras Instituicoes Publicas	28.500.000,00	28.500.000,00	3.980.854,52	13,97	11.534.580,25	40,47	16.965.419,75
Transferencias de Recursos do Fundo de Manutencao e Desenvolvimento da Educacao Basica e de Valoriza	28.500.000,00	28.500.000,00	3.980.854,52	13,97	11.534.580,25	40,47	16.965.419,75
OUTRAS RECEITAS CORRENTES	477.000,00	477.000,00	35.555,22	7,45	105.847,84	22,19	371.152,16
Multas Administrativas, Contratuais e Judiciais	4.000,00	4.000,00	0,00	0,00	0,00	0,00	4.000,00
Multas Administrativas, Contratuais e Judiciais	4.000,00	4.000,00	0,00	0,00	0,00	0,00	4.000,00

BA - EXECUTIVO

PREFEITURA MUNICIPAL DE IBICOARA

RELATÓRIO RESUMIDO DE EXECUÇÃO ORÇAMENTÁRIA

BALANÇO ORÇAMENTÁRIO

ORÇAMENTO FISCAL DA SEGURIDADE SOCIAL

(Janeiro a Junho) - 3º Bimestre de 2024



Indenizacoes, Restituicoes e Ressarcimentos	400.000,00	400.000,00	0,00	0,00	0,00	0,00	400.000,00
Indenizacoes	200.000,00	200.000,00	0,00	0,00	0,00	0,00	200.000,00
Restituicoes	200.000,00	200.000,00	0,00	0,00	0,00	0,00	200.000,00
Demais Receitas Correntes	73.000,00	73.000,00	35.555,22	48,71	105.847,84	145,00	-32.847,84
Outras Receitas Correntes	73.000,00	73.000,00	35.555,22	48,71	105.847,84	145,00	-32.847,84
RECEITAS DE CAPITAL	1.364.000,00	1.364.000,00	6.239.836,51	457,47	6.239.836,51	457,47	-4.875.836,51
OPERACOES DE CREDITO	8.000,00	8.000,00	6.239.836,51	7.997,96	6.239.836,51	7.997,96	-6.231.836,51
Operacoes de Credito - Mercado Interno	8.000,00	8.000,00	6.239.836,51	7.997,96	6.239.836,51	7.997,96	-6.231.836,51
Operacoes de Credito Contratuals - Mercado Interno	8.000,00	8.000,00	6.239.836,51	7.997,96	6.239.836,51	7.997,96	-6.231.836,51
ALIENACAO DE BENS	2.000,00	2.000,00	0,00	0,00	0,00	0,00	2.000,00
Alienacao de Bens Moveis	2.000,00	2.000,00	0,00	0,00	0,00	0,00	2.000,00
Alienacao de Bens Moveis e Semoventes	2.000,00	2.000,00	0,00	0,00	0,00	0,00	2.000,00
TRANSFERENCIAS DE CAPITAL	1.351.000,00	1.351.000,00	0,00	0,00	0,00	0,00	1.351.000,00
Transferencias da Uniao e de suas Entidades	507.000,00	507.000,00	0,00	0,00	0,00	0,00	507.000,00
Transferencias de Convenios da Uniao e de suas Entidades	105.000,00	105.000,00	0,00	0,00	0,00	0,00	105.000,00
Outras Transferencias de Recursos da Uniao e de suas Entidades	402.000,00	402.000,00	0,00	0,00	0,00	0,00	402.000,00
Transferencias dos Estados e do Distrito Federal e de suas Entidades	844.000,00	844.000,00	0,00	0,00	0,00	0,00	844.000,00
Transferencias de Convenios dos Estados e DF e de Suas Entidades	444.000,00	444.000,00	0,00	0,00	0,00	0,00	444.000,00
Outras Transferencias de Recursos dos Estados	400.000,00	400.000,00	0,00	0,00	0,00	0,00	400.000,00
OUTRAS RECEITAS DE CAPITAL	3.000,00	3.000,00	0,00	0,00	0,00	0,00	3.000,00
Demais Receitas de Capital	3.000,00	3.000,00	0,00	0,00	0,00	0,00	3.000,00
Outras Receitas de Capital	3.000,00	3.000,00	0,00	0,00	0,00	0,00	3.000,00
RECEITAS (INTRA-ORÇAMENTÁRIAS) (II)	2.850.000,00	2.850.000,00	74.096,05	2,60	169.040,14	5,93	2.680.959,86
SUBTOTAL DAS RECEITAS (III) = (I + II)	151.890.000,00	151.890.000,00	30.854.925,81	20,31	74.168.704,02	48,83	77.721.295,98
OPERAÇÕES DE CRÉDITO / REFINANCIAMENTO (IV)	0,00	0,00	0,00	0,00	0,00	0,00	0,00
Operações de Crédito - Mercado Interno	0,00	0,00	0,00	0,00	0,00	0,00	0,00
Mobiliária	0,00	0,00	0,00	0,00	0,00	0,00	0,00
Contratual	0,00	0,00	0,00	0,00	0,00	0,00	0,00
Operações de Crédito - Mercado Externo	0,00	0,00	0,00	0,00	0,00	0,00	0,00
Mobiliária	0,00	0,00	0,00	0,00	0,00	0,00	0,00
Contratual	0,00	0,00	0,00	0,00	0,00	0,00	0,00
SUBTOTAL COM REFINANCIAMENTO (V) = (III + IV)	151.890.000,00	151.890.000,00	30.854.925,81	20,31	74.168.704,02	48,83	77.721.295,98
DÉFICIT (VI)'	--	--	--	--	0,00	--	--
TOTAL (VII) = (V + VI)	151.890.000,00	151.890.000,00	30.854.925,81	20,31	74.168.704,02	48,83	77.721.295,98
SALDOS DE EXERCÍCIOS ANTERIORES	--	--	--	--	--	--	--
Recursos Arrecadados em Exercícios Anteriores - RPPS	--	--	--	--	--	--	--
Superávit Financeiro Utilizado para Créditos Adicionais	--	--	--	--	--	--	--

DESPESAS	DOTAÇÃO INICIAL (d)	DOTAÇÃO ATUALIZADA (e)	DESPESAS EMPENHADAS		SALDO (g)=(e-f)	DESPESAS LIQUIDADAS		SALDO (i)=(c-h)	DESPESAS PAGAS ATÉ O MÊS (j)	INSCRITAS EM RESTOS A PAGAR NÃO PROCESSADOS (k)
			No Bimestre	Até o Bimestre (f)		No Bimestre	Até o Bimestre (h)			
DESPESAS (EXCETO INTRA-ORÇAMENTÁRIAS) (VIII)	151.890.000,00	151.890.000,00	12.921.375,46	108.121.649,21	43.768.350,79	22.126.344,82	59.241.202,75	92.648.797,25	53.257.789,02	0,00
DESPESAS CORRENTES	127.472.000,00	128.968.864,47	10.870.326,47	102.525.986,57	26.442.877,90	21.548.360,37	56.496.311,39	72.472.553,08	50.559.297,00	0,00
PESSOAL E ENCARGOS SOCIAIS	68.025.000,00	70.008.819,64	1.634.772,29	59.573.351,89	10.435.467,75	9.939.020,89	26.196.435,13	43.812.384,51	21.823.173,20	0,00
JUROS E ENCARGOS DA DÍVIDA	105.000,00	105.000,00	0,00	0,00	105.000,00	0,00	0,00	105.000,00	0,00	0,00
OUTRAS DESPESAS CORRENTES	59.342.000,00	58.855.044,83	9.235.554,18	42.952.634,68	15.902.410,15	11.609.339,48	30.299.876,26	28.555.168,57	28.736.123,80	0,00
DESPESAS DE CAPITAL	14.488.000,00	13.470.135,53	2.051.048,99	5.595.662,64	7.874.472,89	577.984,45	2.744.891,36	10.725.244,17	2.698.492,02	0,00
INVESTIMENTOS	10.574.000,00	10.557.480,53	2.051.306,42	4.052.555,90	6.504.924,63	413.236,41	2.287.464,51	8.270.016,02	2.241.065,17	0,00
INVERSOES FINANCEIRAS	14.000,00	14.000,00	0,00	0,00	14.000,00	0,00	0,00	14.000,00	0,00	0,00
AMORTIZACAO DA DÍVIDA	3.900.000,00	2.898.655,00	-257,43	1.543.106,74	1.355.548,26	164.748,04	457.426,85	2.441.228,15	457.426,85	0,00
RESERVA DE CONTINGENCIA	9.930.000,00	9.451.000,00	0,00	0,00	9.451.000,00	0,00	0,00	9.451.000,00	0,00	0,00
RESERVA DE CONTINGENCIA	9.930.000,00	9.451.000,00	0,00	0,00	9.451.000,00	0,00	0,00	9.451.000,00	0,00	0,00
DESPESAS (INTRA-ORÇAMENTÁRIAS) (IX)	0,00	0,00	0,00	0,00	0,00	0,00	0,00	0,00	0,00	0,00
SUBTOTAL DAS DESPESAS (X) = (VIII + IX)	151.890.000,00	151.890.000,00	12.921.375,46	108.121.649,21	43.768.350,79	22.126.344,82	59.241.202,75	92.648.797,25	53.257.789,02	0,00
AMORTIZAÇÃO DA DÍV. / REFINANCIAMENTO (XI)	0,00	0,00	0,00	0,00	0,00	0,00	0,00	0,00	0,00	0,00
Amortização da Dívida Interna	0,00	0,00	0,00	0,00	0,00	0,00	0,00	0,00	0,00	0,00
Dívida Mobiliária	0,00	0,00	0,00	0,00	0,00	0,00	0,00	0,00	0,00	0,00
Outras Dívidas	0,00	0,00	0,00	0,00	0,00	0,00	0,00	0,00	0,00	0,00
Amortização da Dívida Externa	0,00	0,00	0,00	0,00	0,00	0,00	0,00	0,00	0,00	0,00
Dívida Mobiliária	0,00	0,00	0,00	0,00	0,00	0,00	0,00	0,00	0,00	0,00
Outras Dívidas	0,00	0,00	0,00	0,00	0,00	0,00	0,00	0,00	0,00	0,00
SUBTOTAL C/ REFINANCIAMENTO (XII) = (X + XI)	151.890.000,00	151.890.000,00	12.921.375,46	108.121.649,21	43.768.350,79	22.126.344,82	59.241.202,75	92.648.797,25	53.257.789,02	0,00
SUPERÁVIT (XIII)	--	--	--	0,00	--	--	14.927.501,27	--	--	--
TOTAL (XIV) = (XII + XIII)	151.890.000,00	151.890.000,00	12.921.375,46	108.121.649,21	43.768.350,79	22.126.344,82	74.168.704,02	92.648.797,25	53.257.789,02	0,00
RESERVA DO RPPS	0,00	0,00	0,00	0,00	0,00	0,00	0,00	0,00	0,00	0,00

FONTE: Sistema: Sistema CONTÁBIL, Unidade Responsável: PREFEITURA MUNICIPAL DE IBICOARA, Emissão: 22/07/2024, às 15:07:39, Assinado Digitalmente no dia 22/07/2024, às 15:07:39.
1 O déficit será apurado pela diferença entre a receita realizada e a despesa liquidada nos cinco primeiros bimestres e a despesa empenhada no 6º bimestre.
2 Essa linha será apresentada somente no Demonstrativo aplicado aos Estados.

GILMADSON CRUZ DE MELO
Prefeito Municipal
CPF: 149.013.865-72

HAIRAN SILVA DE OLIVEIRA
Tesoreroiro
CPF: 358.087.108-04



BA - EXECUTIVO
PREFEITURA MUNICIPAL DE IBICOARA
RELATÓRIO RESUMIDO DE EXECUÇÃO ORÇAMENTÁRIA
DEMONSTRATIVO DA EXECUÇÃO DAS DESPESAS POR FUNÇÃO/SUBFUNÇÃO
ORÇAMENTO FISCAL DA SEGURIDADE SOCIAL
(Janeiro a Junho) - 3º Bimestre de 2024

RRRO - Anexo 2 (LRF, Art. 52, inciso II, alínea "c")

FUNÇÃO/SUBFUNÇÃO	DOTAÇÃO INICIAL	DOTAÇÃO ATUALIZADA (a)	DESPESAS EMPENHADAS			SALDO (c) = (a-b)	DESPESAS LIQUIDADAS			SALDO (e) = (a-d)	INSCRITAS EM RESTOS A PAGAR NÃO PROCESSADOS* (f)
			No Bimestre	Até o Bimestre (b)	% (b/total b)		No Bimestre	Até o Bimestre (d)	% (d/total d)		
DESPESAS (EXCETO INTRA-ORÇAMENTÁRIAS) (1)	149.040.000,00	149.429.345,36	12.921.375,46	108.121.649,21	100,00	41.307.696,15	22.126.344,82	59.241.202,75	100,00	90.188.142,61	0,00
LEGISLATIVA	6.100.000,00	6.100.000,00	91.242,34	3.447.980,68	3,19	2.652.019,32	548.490,00	1.628.250,00	2,75	4.471.750,00	0,00
Acao Legislativa	6.100.000,00	6.100.000,00	91.242,34	3.447.980,68	3,19	2.652.019,32	548.490,00	1.628.250,00	2,75	4.471.750,00	0,00
ADMINISTRACAO	12.597.000,00	10.601.242,69	822.128,80	8.987.600,04	8,31	1.613.642,65	1.884.283,32	5.860.496,67	9,89	4.740.746,02	0,00
Administracao Geral	11.918.000,00	9.795.642,69	751.544,58	8.497.169,78	7,86	1.298.472,91	1.794.740,21	5.624.594,35	9,49	4.171.048,34	0,00
Administracao Financeira	679.000,00	805.600,00	70.584,22	490.430,26	0,45	315.169,74	89.543,11	235.902,32	0,40	569.697,68	0,00
ASSISTENCIA SOCIAL	3.833.000,00	4.284.542,27	294.353,37	2.721.784,84	2,52	1.562.757,43	629.533,28	1.684.473,66	2,84	2.600.068,61	0,00
Administracao Geral	3.090.000,00	2.338.932,13	186.573,70	1.342.454,11	1,24	996.478,02	431.564,39	945.402,48	1,60	1.393.529,65	0,00
Assistencia a Crianca e ao Adolescente	62.000,00	62.000,00	0,00	0,00	0,00	62.000,00	0,00	0,00	0,00	62.000,00	0,00
Assistencia Comunitaria	681.000,00	1.883.610,14	107.779,67	1.379.330,73	1,28	504.279,41	197.968,89	739.071,18	1,25	1.144.538,96	0,00
PREVIDENCIA SOCIAL	13.000.000,00	13.000.000,00	4.174,21	2.735.413,61	2,53	10.264.586,39	529.681,07	1.447.438,22	2,44	11.552.561,78	0,00
Previdencia Basica	13.000.000,00	13.000.000,00	4.174,21	2.735.413,61	2,53	10.264.586,39	529.681,07	1.447.438,22	2,44	11.552.561,78	0,00
SAUDE	27.914.000,00	28.878.785,40	1.893.945,53	24.622.614,14	22,77	4.256.171,26	4.398.605,09	13.017.364,85	21,97	15.861.420,55	0,00
Administracao Geral	17.408.000,00	10.357.503,51	883.265,65	9.248.770,41	8,55	1.108.733,10	2.019.198,35	5.858.543,77	9,89	4.498.959,74	0,00
Atencao Basica	8.660.000,00	13.793.000,00	552.598,43	11.197.780,38	10,36	2.595.219,62	1.919.593,42	4.839.486,89	8,17	8.953.513,11	0,00
Assistencia Hospitalar e Ambulatorial	877.000,00	2.709.281,89	382.113,17	2.502.838,33	2,31	206.443,56	217.517,40	1.590.629,72	2,69	1.118.652,17	0,00
Suporte Profilatico e Terapeutico	370.000,00	406.000,00	-501,72	181.340,31	0,17	224.659,69	19.362,70	96.432,87	0,16	309.567,13	0,00
Vigilancia Epidemiologica	599.000,00	1.613.000,00	76.470,00	1.491.884,71	1,38	121.115,29	222.933,22	632.271,60	1,07	980.728,40	0,00
EDUCACAO	57.670.000,00	57.119.436,06	3.614.848,98	45.890.604,23	42,44	11.228.831,83	9.249.262,98	24.433.418,33	41,24	32.686.017,73	0,00
Administracao Geral	3.239.000,00	2.852.000,00	129.581,12	1.429.563,83	1,32	1.422.456,17	249.490,70	848.031,33	1,43	2.003.968,67	0,00
Ensino Fundamental	45.190.000,00	46.088.726,06	2.532.237,86	38.892.693,70	35,97	7.196.032,36	8.037.812,95	21.322.770,81	35,99	24.765.955,25	0,00
Educacao Infantil	9.225.000,00	8.162.710,00	953.030,00	5.568.346,70	5,15	2.594.363,30	961.959,33	2.262.616,19	3,82	5.900.093,81	0,00
Educacao de Jovens e Adultos	16.000,00	16.000,00	0,00	0,00	0,00	16.000,00	0,00	0,00	0,00	16.000,00	0,00
CULTURA	1.624.000,00	2.941.600,00	2.350.749,10	2.563.586,10	2,37	378.013,90	611.058,00	823.895,00	1,39	2.117.705,00	0,00
DIFUSAO CULTURAL	1.624.000,00	2.941.600,00	2.350.749,10	2.563.586,10	2,37	378.013,90	611.058,00	823.895,00	1,39	2.117.705,00	0,00
URBANISMO	11.855.000,00	14.194.973,94	2.903.347,68	10.287.578,57	9,51	3.907.395,37	2.621.808,21	6.496.924,23	10,97	7.698.049,71	0,00
Infra-estrutura Urbana	11.855.000,00	14.194.973,94	2.903.347,68	10.287.578,57	9,51	3.907.395,37	2.621.808,21	6.496.924,23	10,97	7.698.049,71	0,00


SIAPFC -


Página: 1 de 2

GESTAO AMBIENTAL	1.487.000,00	1.557.000,00	187.204,87	1.003.060,40	0,93	553.939,60	211.860,11	618.896,41	1,04	938.103,59	0,00
Controle Ambiental	1.487.000,00	1.557.000,00	187.204,87	1.003.060,40	0,93	553.939,60	211.860,11	618.896,41	1,04	938.103,59	0,00
AGRICULTURA	1.204.000,00	1.272.800,00	295.348,17	964.586,87	0,89	308.213,13	273.958,92	546.937,08	0,92	725.862,92	0,00
Abastecimento	1.204.000,00	1.272.800,00	295.348,17	964.586,87	0,89	308.213,13	273.958,92	546.937,08	0,92	725.862,92	0,00
TRANSPORTE	4.216.000,00	3.582.610,00	366.536,01	2.070.155,75	1,91	1.512.454,25	783.133,92	1.702.702,67	2,87	1.879.907,33	0,00
Transporte Rodoviario	4.216.000,00	3.582.610,00	366.536,01	2.070.155,75	1,91	1.512.454,25	783.133,92	1.702.702,67	2,87	1.879.907,33	0,00
DESPORTO E LAZER	590.000,00	727.000,00	97.496,40	483.062,38	0,45	243.937,62	155.388,09	335.431,94	0,57	391.568,06	0,00
Desporto Comunitario	590.000,00	727.000,00	97.496,40	483.062,38	0,45	243.937,62	155.388,09	335.431,94	0,57	391.568,06	0,00
ENCARGOS ESPECIAIS	5.450.000,00	4.148.355,00	0,00	2.343.621,60	2,17	1.804.733,40	229.281,83	644.973,69	1,09	3.503.381,31	0,00
Outros Encargos Especiais	5.450.000,00	4.148.355,00	0,00	2.343.621,60	2,17	1.804.733,40	229.281,83	644.973,69	1,09	3.503.381,31	0,00
RESERVA DE CONTINGENCIA	1.500.000,00	1.021.000,00	0,00	0,00	0,00	1.021.000,00	0,00	0,00	0,00	1.021.000,00	0,00
Reserva de Contingencia	1.500.000,00	1.021.000,00	0,00	0,00	0,00	1.021.000,00	0,00	0,00	0,00	1.021.000,00	0,00
DESPESAS (INTRA-ORÇAMENTÁRIAS) (II)	2.850.000,00	2.460.654,64	0,00	0,00	0,00	2.460.654,64	0,00	0,00	0,00	2.460.654,64	0,00
TOTAL (III) = (I + II)	151.890.000,00	151.890.000,00	12.921.375,46	108.121.649,21	100,00	43.768.350,79	22.126.344,82	59.241.202,75	100,00	92.648.797,25	0,00

Fonte: Sistema: Sistema CONTABIL, Unidade Responsável: PREFEITURA MUNICIPAL DE IBICOARA, Emissão: 22/07/2024, às 15:07:44, Assinado Digitalmente no dia: 22/07/2024, às 15:07:44.

1 Esse column poderá ser apresentada somente no último bimestre.


GILMADSON CRUZ DE MELO
Prefeito Municipal
CPF: 149.013.865-72


HAIRAN SILVA DE OLIVEIRA
Tesoureiro
CPF: 358.087.108-04

BA - EXECUTIVO

PREFEITURA MUNICIPAL DE IBICOARA

RELATÓRIO RESUMIDO DE EXECUÇÃO ORÇAMENTÁRIA

DEMONSTRATIVO DA RECEITA CORRENTE LÍQUIDA

ORÇAMENTO FISCAL DA SEGURIDADE SOCIAL

Julho de 2023 até Junho de 2024

RREO - Anexo 3 (LRF, Art. 53, inciso I)



Em Reais

ESPECIFICAÇÃO	EVOLUÇÃO DA RECEITA REALIZADA NOS ÚLTIMOS 12 MESES												TOTAL (ÚLT. 12 M.)	PREVISÃO ATUALIZADA 2024
	07/2023	08/2023	09/2023	10/2023	11/2023	12/2023	01/2024	02/2024	03/2024	04/2024	05/2024	06/2024		
RECEITAS CORRENTES (I)	10.420.759,26	10.962.259,72	9.029.205,71	9.517.353,13	10.811.712,42	15.534.983,99	13.780.790,06	12.257.336,93	9.527.531,96	11.642.643,49	13.066.630,34	13.455.529,43	140.006.736,04	163.592.000,00
Impostos, Taxas e Contribuições de Melhoria	539.252,42	398.422,56	341.675,56	355.490,39	411.088,37	1.367.545,63	423.197,11	358.753,70	402.222,76	788.908,04	991.038,07	377.138,62	6.354.753,26	4.327.000,00
IPTU	7.810,11	1.164,64	6.181,69	4.844,57	2.608,84	4.749,51	2.951,52	2.196,79	3.318,58	12.049,21	13.760,37	12.355,41	73.991,24	166.000,00
ISS	69.666,69	211.839,62	156.669,95	199.991,51	97.938,42	73.712,44	224.178,40	184.069,21	145.528,80	404.568,62	193.410,97	176.034,48	2.137.609,11	2.502.000,00
ITBI	4.201,44	1.140,00	5.400,00	5.145,00	6.300,00	0,00	6.150,00	0,00	10.200,00	7.920,00	2.325,00	2.880,00	51.661,44	300.000,00
IRRF	78.195,84	52.728,68	51.511,00	212.143	581,92	581,92	0,00	0,00	69.351,08	10.580,00	244.307,80	10.950,00	520.912,37	550.000,00
Outras Impostos, Taxas e Contribuições de Melhoria	379.278,34	131.549,64	121.912,92	143.385,18	303.659,19	1.288.501,75	189.917,19	172.487,70	173.824,32	353.790,21	137.253,93	174.918,73	3.570.579,10	809.000,00
Contribuições	448.805,65	449.938,44	443.656,50	461.414,83	459.594,21	817.956,14	514.793,28	788.206,83	157.491,00	1.082.830,11	790.254,71	60.875,03	6.475.816,73	3.080.000,00
Receita Patrimonial	657.643,73	714.259,17	612.581,88	602.241,89	585.550,56	586.386,73	641.473,51	554.666,41	586.627,60	573.071,42	570.819,95	559.478,38	7.244.801,23	7.785.000,00
Rendimentos de Aplicação Financeira	0,00	0,00	0,00	0,00	0,00	0,00	0,00	0,00	0,00	0,00	0,00	0,00	0,00	0,00
Outras Receitas Patrimoniais	657.643,73	714.259,17	612.581,88	602.241,89	585.550,56	586.386,73	641.473,51	554.666,41	586.627,60	573.071,42	570.819,95	559.478,38	7.244.801,23	7.785.000,00
Receita Agropecuária	0,00	0,00	0,00	0,00	0,00	0,00	0,00	0,00	0,00	0,00	0,00	0,00	0,00	0,00
Receita Industrial	0,00	0,00	0,00	0,00	0,00	0,00	0,00	0,00	0,00	0,00	0,00	0,00	0,00	0,00
Receita de Serviços	0,00	0,00	0,00	0,00	0,00	0,00	0,00	0,00	0,00	0,00	0,00	0,00	0,00	0,00
Transferências Correntes	8.771.818,79	9.392.289,84	7.624.974,43	8.095.007,35	9.199.291,45	11.704.129,05	12.184.259,56	10.555.669,99	8.346.505,37	9.179.333,11	11.096.736,80	12.440.242,99	118.590.258,73	147.901.000,00
Cota-Parte do FPM	3.206.808,83	2.209.718,56	2.252.584,19	2.092.115,86	2.714.445,95	4.310.730,64	2.988.733,49	4.063.960,45	2.533.450,41	2.657.219,02	3.091.586,99	3.319.848,96	35.441.223,35	53.200.000,00
Cota-Parte do ICMS	1.701.996,73	1.773.122,23	1.653.362,48	2.016.494,83	1.510.985,56	2.452.819,13	1.857.585,36	1.533.121,00	1.606.134,07	2.103.910,31	1.561.269,27	1.785.389,74	21.556.190,71	27.800.000,00
Cota-Parte do IPVA	90.772,56	115.368,29	89.009,80	92.579,70	95.857,38	81.466,44	183.758,96	296.571,02	66.122,76	55.408,41	77.073,58	69.853,24	1.313.842,14	2.100.000,00
Cota-Parte do ITR	536,87	186,79	1.065,43	56.104,88	2.223,56	2.266,66	198,35	200,82	744,60	205,20	343,77	468,40	64.545,33	20.000,00
Transferências da LC 61/1989	9.370,90	8.341,03	10.809,98	12.076,19	9.894,93	10.772,51	10.138,73	10.544,82	12.388,25	10.713,34	11.276,15	14.169,26	130.496,09	160.000,00
Transferências do FUNDEB	2.498.483,85	2.710.825,38	2.531.580,90	2.640.356,70	2.901.762,34	3.268.262,10	5.484.776,56	3.219.114,09	2.773.892,74	3.092.879,38	3.315.719,71	3.391.763,60	37.829.417,35	48.750.000,00
Outras Transferências Correntes	1.255.888,27	2.566.766,73	1.078.600,82	1.177.318,36	1.956.160,90	1.665.380,70	1.659.048,11	1.432.157,79	1.353.772,54	1.258.997,45	3.099.467,33	3.888.749,79	22.302.308,74	16.371.000,00
Outras Receitas Correntes	3.238,67	7.349,69	6.317,34	3.198,67	156.187,83	1.058.960,05	17.066,60	40,00	34.685,21	18.500,81	17.560,81	17.794,41	1.341.106,09	477.000,00
DEDUÇÕES (II)	1.795.290,38	1.933.246,98	1.754.516,75	1.883.020,88	1.915.031,28	3.537.235,16	2.146.350,81	2.474.289,09	1.572.062,69	2.605.938,26	2.300.730,39	1.642.509,57	25.560.222,24	15.916.000,00
Contrib. de Servidor para o Plano de Previdência	448.805,65	449.938,44	443.656,50	461.414,83	459.594,21	817.956,14	514.793,28	788.206,83	157.491,00	1.082.830,11	790.254,71	60.875,03	6.475.816,73	0,00
Compensação Financ. entre Regimes Previdência	3.158,67	0,00	6.317,34	3.158,67	35.364,75	1.058.926,05	16.991,00	34.685,21	17.610,81	17.610,81	17.610,81	17.610,81	1.211.424,12	0,00
Rendimentos de Aplicações de Recursos Previdenciários	608.905,41	663.629,50	571.080,32	566.988,47	555.369,95	555.721,43	608.517,43	507.311,74	538.596,23	542.148,89	546.810,27	528.911,81	6.793.991,94	0,00
Dedução de Receita para Formação do FUNDEB	734.420,65	819.679,04	733.462,59	851.458,91	864.702,37	1.104.631,05	1.006.059,10	1.178.770,52	841.290,25	963.348,45	946.054,60	1.035.111,92	11.078.989,45	15.916.000,00
RECEITA CORRENTE LÍQUIDA (III) - (I - II)	8.625.468,88	9.029.012,74	7.274.688,96	7.634.332,25	8.896.681,14	11.997.748,43	11.634.439,25	9.783.047,84	7.955.469,27	9.036.705,23	10.765.899,95	11.813.019,86	114.353.964,62	147.676.000,00
(-) Transferências obrigatórias da União relativas às emendas individuais (art. 166-A, § 1º, da CF) (IV)	0,00	0,00	0,00	0,00	0,00	0,00	0,00	0,00	0,00	0,00	0,00	0,00	0,00	0,00
RECEITA CORRENTE LÍQUIDA AJUSTADA PARA CÁLCULO DOS LIMITES DE EMPENHAMENTO (V) - (III - IV)	8.625.468,88	9.029.012,74	7.274.688,96	7.634.332,25	8.896.681,14	11.997.748,43	11.634.439,25	9.783.047,84	7.955.469,27	9.036.705,23	10.765.899,95	11.813.019,86	114.353.964,62	147.676.000,00
(-) Transf. obrigatórias da União relativas às emendas de bancada (art. 166, § 1º, da CF) (VI)	129.360,00	129.360,00	129.360,00	129.360,00	124.080,00	258.720,00	0,00	0,00	0,00	0,00	0,00	0,00	900.240,00	0,00
(*) Transf. de União relativas a remuneração dos agentes comunitários de saúde e de combate às endemias (CF, art. 199, §1º V) (VII)	0,00	0,00	0,00	0,00	0,00	0,00	138.376,00	138.376,00	138.376,00	138.376,00	138.376,00	138.376,00	830.256,00	0,00
(-) Outras Deduções Constitucionais ou Legais (VIII)	0,00	0,00	0,00	0,00	0,00	0,00	0,00	0,00	0,00	0,00	0,00	0,00	0,00	0,00
RECEITA CORRENTE LÍQUIDA AJUSTADA PARA CÁLCULO DOS LIMITES DA DESPESA COM PESSOAL (IX) - (V - VI - VII - VIII)	8.496.108,88	8.899.652,74	7.145.328,96	7.504.972,25	8.772.601,14	11.739.028,43	11.496.063,25	9.644.671,84	7.817.093,27	8.898.329,23	10.627.523,95	11.674.643,86	112.623.468,62	147.676.000,00

FONTE: Sistema: Sistema CONTABIL, Unidade Responsável: PREFEITURA MUNICIPAL DE IBICOARA, Emissão: 22/07/2024, às 15:07:51. Arquivo Digitalizado no dia 22/07/2024, às 15:07:51.



GILMADSON CRUZ DE MELO
Prefeito Municipal
CPF: 149.013.865-72



HAIRAN SILVA DE OLIVEIRA
Tessoureiro
CPF: 358.087.108-04

BA - EXECUTIVO

PREFEITURA MUNICIPAL DE IBICOARA

RELATÓRIO RESUMIDO DE EXECUÇÃO ORÇAMENTÁRIA

DEMONSTRATIVO DAS RECEITAS E DESPESAS PREVIDENCIÁRIAS - MUNICÍPIOS

ORÇAMENTO FISCAL DA SEGURIDADE SOCIAL

(Janeiro a Junho) - 3º Bimestre de 2024



RREO - Anexo 4 (LRF, Art. 53, inciso II)

Em Reais

RECEITAS PREVIDENCIÁRIAS - RPPS (FUNDO EM CAPITALIZAÇÃO)	PREVISÃO ATUALIZADA	RECEITAS REALIZADAS
RECEITAS CORRENTES (I)	12.690.000,00	6.853.116,93
Receita de Contribuições dos Segurados	3.060.000,00	1.690.828,59
Ativo	3.020.000,00	1.690.828,59
Inativo	20.000,00	0,00
Pensionista	20.000,00	0,00
Receita de Contribuições Patronais	2.560.000,00	1.703.622,37
Ativo	2.560.000,00	1.703.622,37
Inativo	0,00	0,00
Pensionista	0,00	0,00
Receita Patrimonial	7.000.000,00	3.185.127,19
Receitas Imobiliárias	0,00	0,00
Receitas de Valores Mobiliários	7.000.000,00	3.185.127,19
Outras Receitas Patrimoniais	0,00	0,00
Receita de Serviços	0,00	0,00
Outras Receitas Correntes	70.000,00	104.498,64
Compensação Previdenciária entre os Regimes	0,00	0,00
Aportes Periódicos para Amortização de Déficit Atuarial do RPPS (II)1	0,00	0,00
Demais Receitas Correntes	70.000,00	104.498,64
RECEITAS DE CAPITAL (III)	0,00	0,00
Alienação de Bens, Direitos e Ativos	0,00	0,00
Amortização de Empréstimos	0,00	0,00
Outras Receitas de Capital	0,00	0,00
TOTAL DAS RECEITAS PREVIDENCIÁRIAS - RPPS(IV) = (I + III - II)	12.690.000,00	6.853.116,93

DESPESAS PREVIDENCIÁRIAS - RPPS (FUNDO EM CAPITALIZAÇÃO)	DOTAÇÃO ATUALIZADA	DESPESAS EMPENHADAS	DESPESAS LIQUIDADAS	DESPESAS PAGAS	INSCRITAS EM RESTOS A PAGAR NÃO PROCESSADOS
		Até o Bimestre	Até o Bimestre	Até o Bimestre	No Exercício
Benefícios	3.000.000,00	2.350.000,00	1.254.538,95	1.254.538,95	1.095.461,05
Aposentadorias	2.470.000,00	2.050.000,00	1.143.382,41	1.143.382,41	906.617,59
Pensões por Morte	530.000,00	300.000,00	111.156,54	111.156,54	188.843,46
Outras Despesas Previdenciárias	406.000,00	0,00	0,00	0,00	0,00
Compensação Previdenciária entre os regimes	0,00	0,00	0,00	0,00	0,00
Demais Despesas Previdenciárias	406.000,00	0,00	0,00	0,00	0,00
TOTAL DAS DESPESAS DO FUNDO EM CAPITALIZAÇÃO (V)	3.406.000,00	2.350.000,00	1.254.538,95	1.254.538,95	1.095.461,05
RESULTADO PREVIDENCIÁRIO - FUNDO EM CAPITALIZAÇÃO (VI) = (IV - V)2RECURSOS	9.284.000,00	4.503.116,93	5.598.577,98	6.853.116,93	--

RECURSOS RPPS ARRECADADOS EM EXERCÍCIOS ANTERIORES		PREVISÃO ORÇAMENTÁRIA
VALOR		0,00
RESERVA ORÇAMENTÁRIA DO RPPS		PREVISÃO ORÇAMENTÁRIA
VALOR		0,00
APORTES DE RECURSOS PARA O FUNDO EM CAPITALIZAÇÃO DO RPPS		APORTES REALIZADOS
Plano de Amortização - Contribuição Patronal Suplementar		0,00
Plano de Amortização - Aporte Periódico de Valores Predefinidos		0,00
Outros Aportes para o RPPS		0,00
Recursos para Cobertura de Déficit Financeiro		0,00
BENS E DIREITOS DO RPPS (FUNDO EM CAPITALIZAÇÃO)		SALDO ATUAL
Caixa e Equivalentes de Caixa		95.050,65
Investimentos e Aplicações		0,00
Outros Bens e Direitos		0,00

FUNDO EM REPARTIÇÃO (PLANO FINANCEIRO)


RECEITAS PREVIDENCIÁRIAS - RPPS (FUNDO EM REPARTIÇÃO)	PREVISÃO ATUALIZADA	RECEITAS REALIZADAS
RECEITAS CORRENTES (VII)	0,00	0,00
Receita de Contribuições dos Segurados	0,00	0,00
Ativo	0,00	0,00
Inativo	0,00	0,00
Pensionista	0,00	0,00
Receita de Contribuições Patronais	0,00	0,00
Ativo	0,00	0,00
Inativo	0,00	0,00
Pensionista	0,00	0,00
Receita Patrimonial	0,00	0,00
Receitas Imobiliárias	0,00	0,00
Receitas de Valores Mobiliários	0,00	0,00
Outras Receitas Patrimoniais	0,00	0,00
Receita de Serviços	0,00	0,00
Outras Receitas Correntes	0,00	0,00
Compensação Previdenciária entre os regimes	0,00	0,00
Demais Receitas Correntes	0,00	0,00
RECEITAS DE CAPITAL (VIII)	0,00	0,00
Alienação de Bens, Direitos e Ativos	0,00	0,00
Amortização de Empréstimos	0,00	0,00
Outras Receitas de Capital	0,00	0,00
TOTAL DAS RECEITAS DO FUNDO EM REPARTIÇÃO (IX) = (VII + VIII)	0,00	0,00

DESPESAS PREVIDENCIÁRIAS - RPPS (FUNDO EM REPARTIÇÃO)	DOTAÇÃO ATUALIZADA	DESPESAS EMPENHADAS	DESPESAS LIQUIDADAS	DESPESAS PAGAS	INSCRITAS EM RESTOS A PAGAR NÃO PROCESSADOS
		Até o Bimestre	Até o Bimestre	Até o Bimestre	No Exercício
Benefícios - Civil	0,00	0,00	0,00	0,00	0,00
Aposentadorias	0,00	0,00	0,00	0,00	0,00
Pensões por Morte	0,00	0,00	0,00	0,00	0,00
Outras Despesas Previdenciárias	2.501.654,64	0,00	0,00	0,00	0,00
Compensação Previdenciária entre os regimes	0,00	0,00	0,00	0,00	0,00
Demais Despesas Previdenciárias	2.501.654,64	0,00	0,00	0,00	0,00
TOTAL DAS DESPESAS DO FUNDO EM REPARTIÇÃO (X)	2.501.654,64	0,00	0,00	0,00	0,00
RESULTADO PREVIDENCIÁRIO - FUNDO EM REPARTIÇÃO (XI) = (X - XII)	-2.501.654,64	0,00	0,00	0,00	--
APORTES DE RECURSOS PARA O FUNDO EM REPARTIÇÃO DO RPPS		APORTES REALIZADOS			
Recursos para Cobertura de Insuficiências Financeiras		0,00			
Recursos para Formação de Reserva		0,00			
BENS E DIREITOS DO RPPS (FUNDO EM REPARTIÇÃO)		SALDO ATUAL			
Caixa e Equivalentes de Caixa		0,00			
Investimentos e Aplicações		0,00			
Outros Bens e Direitos		0,00			
RECEITAS DA ADMINISTRAÇÃO - RPPS		PREVISÃO ATUALIZADA		RECEITAS REALIZADAS	
RECEITAS CORRENTES		12.690.000,00		6.853.116,93	
TOTAL DAS RECEITAS DA ADMINISTRAÇÃO RPPS - (XII)		12.690.000,00		6.853.116,93	
DESPESAS DA ADMINISTRAÇÃO - RPPS	DOTAÇÃO ATUALIZADA	DESPESAS EMPENHADAS	DESPESAS LIQUIDADAS	DESPESAS PAGAS	INSCRITAS EM RESTOS A PAGAR NÃO PROCESSADOS
		Até o Bimestre	Até o Bimestre	Até o Bimestre	No Exercício
DESPESAS CORRENTES (XIII)	4.184.000,00	2.732.713,61	1.444.738,22	1.444.325,26	1.287.975,39
DESPESAS DE CAPITAL (XIV)	386.000,00	2.700,00	2.700,00	2.700,00	0,00
TOTAL DAS DESPESAS DA ADMINISTRAÇÃO RPPS (XV) = (XIII + XIV)	4.570.000,00	2.735.413,61	1.447.438,22	1.447.025,26	1.287.975,39
RESULTADO DA ADMINISTRAÇÃO RPPS (XVI) = (XII - XV)	8.120.000,00	4.117.703,32	5.405.678,71	5.406.091,67	--
BENS E DIREITOS - ADMINISTRAÇÃO DO RPPS		SALDO ATUAL			
Caixa e Equivalentes de Caixa		0,00			
Investimentos e Aplicações		0,00			
Outros Bens e Direitos		0,00			

RECEITAS PREVIDENCIÁRIAS (BENEFÍCIOS MANTIDOS PELO TESOURO)	PREVISÃO ATUALIZADA	RECEITAS REALIZADAS
Contribuições dos Servidores	0,00	0,00
Demais Receitas Previdenciárias	0,00	0,00
TOTAL DAS RECEITAS (BENEFÍCIOS MANTIDOS PELO TESOURO) (XVII)	0,00	0,00

DESPESAS PREVIDENCIÁRIAS (BENEFÍCIOS MANTIDOS PELO TESOURO)	DOTAÇÃO ATUALIZADA	DESPESAS EMPENHADAS	DESPESAS LIQUIDADAS	DESPESAS PAGAS	INSCRITAS EM RESTOS A PAGAR NÃO PROCESSADOS
		Até o Bimestre	Até o Bimestre	Até o Bimestre	No Exercício
Aposentadorias	0,00	0,00	0,00	0,00	0,00
Pensões	0,00	0,00	0,00	0,00	0,00
Outros Despesas Previdenciárias	0,00	0,00	0,00	0,00	0,00
TOTAL DAS DESPESAS (BENEFÍCIOS MANTIDOS PELO TESOURO) (XVIII)	0,00	0,00	0,00	0,00	0,00
RESULTADO DOS BENEFÍCIOS MANTIDOS PELO TESOURO (XIX) = (XVII - XVIII)	0,00	0,00	0,00	0,00	--


GILMADSON CRUZ DE MELO
Prefeito Municipal
CPF: 149.013.665-72


HAIRAN SILVA DE OLIVEIRA
Tesoureiro
CPF: 358.087.108-04

BA - EXECUTIVO

PREFEITURA MUNICIPAL DE IBICOARA

RELATÓRIO RESUMIDO DE EXECUÇÃO ORÇAMENTÁRIA

DEMONSTRATIVO DOS RESULTADOS PRIMÁRIO E NOMINAL - MUNICÍPIOS

ORÇAMENTO FISCAL DA SEGURIDADE SOCIAL

(Janeiro a Junho) - 3º Bimestre de 2024



RREO - Anexo 6 (LRF, Art. 53, inciso III)

Em reais

RECEITAS PRIMÁRIAS	PREVISÃO ATUALIZADA	Até o Bimestre 2024	
		RECEITAS REALIZADAS (a)	
RECEITAS CORRENTES (I)	137.526.000,00		60.988.581,40
Impostos, Taxas e Contribuições de Melhoria	4.327.000,00		2.941.278,32
IPTU	166.000,00		46.631,88
ISS	2.502.000,00		1.327.790,48
ITBI	300.000,00		29.475,00
IRRF	550.000,00		335.188,88
Outros Impostos, Taxas e Contribuições de Melhoria	809.000,00		1.202.192,08
Contribuições	0,00		0,00
Receita Patrimonial	795.000,00		213.840,90
Aplicações Financeiras (II)	793.000,00		213.840,90
Outras Receitas Patrimoniais	2.000,00		0,00
Transferências Correntes	131.985.000,00		57.832.112,98
Cota-Parte do FPM	53.200.000,00		18.654.819,32
Cota-Parte do ICMS	27.300.000,00		10.447.409,75
Cota-Parte do IPVA	2.100.000,00		748.787,97
Cota-Parte do ITR	20.000,00		2.161,14
Transferências da LC 61/1989	160.000,00		69.230,55
Transferências do FUNDEB	48.750.000,00		21.278.146,08
Outras Transferências Correntes	455.000,00		6.631.558,17
Demais Receitas Correntes	419.000,00		1.349,20
Outras Receitas Financeiras (III)	0,00		0,00
Receitas Correntes Restantes	419.000,00		1.349,20
RECEITAS PRIMÁRIAS CORRENTES (EXCETO FONTES RPPS) (IV)	136.733.000,00		60.774.740,50
RECEITAS PRIMÁRIAS CORRENTES (COM FONTES RPPS) (V)	6.000.000,00		3.667.989,74
RECEITAS NÃO PRIMÁRIAS CORRENTES (COM FONTES RPPS) (VI)	7.000.000,00		3.272.296,37
RECEITAS DE CAPITAL (EXCETO FONTES RPPS) (VII)	1.364.000,00		6.239.836,51
Operações de Crédito (VIII)	8.000,00		6.239.836,51
Amortização de Empréstimos (IX)	0,00		0,00
Alienação de Bens	2.000,00		0,00
Receitas de Alienação de Investimentos Temporários (X)	0,00		0,00
Receitas de Alienação de Investimentos Permanentes (XI)	0,00		0,00
Outras Alienações de Bens	2.000,00		0,00
Transferências de Capital	1.351.000,00		0,00
Convênios	549.000,00		0,00
Outras Transferências de Capital	802.000,00		0,00
Outras Receitas de Capital	3.000,00		0,00
Outras Receitas de Capital Não Primárias (XII)	0,00		0,00
Outras Receitas de Capital Primárias	3.000,00		0,00
RECEITAS PRIMÁRIAS DE CAPITAL (XIII)=(VII-(VIII+IX+X+XI+XII))	1.356.000,00		0,00
RECEITAS PRIMÁRIAS DE CAPITAL (COM FONTES RPPS) (XIV)	0,00		0,00
RECEITAS NÃO PRIMÁRIAS DE CAPITAL (COM FONTES RPPS) (XV)	0,00		0,00
RECEITA PRIMÁRIA TOTAL (XVI) = (IV + V + XIII + XIV)	144.089.000,00		64.442.730,24
RECEITA PRIMÁRIA TOTAL(EXCETO FONTES RPPS)(XVII)=(IV+XIII)	138.089.000,00		60.774.740,50

BA - EXECUTIVO

PREFEITURA MUNICIPAL DE IBICOARA

RELATÓRIO RESUMIDO DE EXECUÇÃO ORÇAMENTÁRIA

DEMONSTRATIVO DOS RESULTADOS PRIMÁRIO E NOMINAL - MUNICÍPIOS

ORÇAMENTO FISCAL DA SEGURIDADE SOCIAL

(Janeiro a Junho) - 3º Bimestre de 2024



RREO - Anexo 6 (LRF, Art. 53, inciso III)

Em reais

DESPESAS PRIMÁRIAS	Até o Bimestre / 2024						INSCRITAS EM RESTOS A PAGAR NÃO PROCESSADOS	
	DOTAÇÃO ATUALIZADA	DESPESAS EMPENHADAS	DESPESAS LIQUIDADAS	DESPESAS PAGAS (a)	RP PROCESSADOS PAGOS (b)	LIQUIDADOS		
						PAGOS (c)		
DESPESAS CORRENTES (EXCETO FONTES RPPS) (XVIII)	124.784.864,47	99.793.272,96	55.051.573,17	49.114.971,74	3.863.440,88	287.628,14	287.628,14	
Pessoal e Encargos Sociais	66.353.819,64	57.061.351,89	24.867.063,66	20.493.801,73	2.115.761,90	0,00	0,00	
Juros e Encargos da Dívida (XIX)	100.000,00	0,00	0,00	0,00	0,00	0,00	0,00	
Outras Despesas Correntes	58.331.044,83	42.731.921,07	30.184.509,51	28.621.170,01	1.747.678,98	287.628,14	287.628,14	
Transferências Constitucionais e Legais	0,00	0,00	0,00	0,00	0,00	0,00	0,00	
Demais Despesas Correntes	58.331.044,83	42.731.921,07	30.184.509,51	28.621.170,01	1.747.678,98	287.628,14	287.628,14	
DESPESAS PRIMÁRIAS CORRENTES (EXCETO FONTES RPPS) (XX)=(XVIII-XIX)	124.684.864,47	99.793.272,96	55.051.573,17	49.114.971,74	3.863.440,88	287.628,14	287.628,14	
DESPESAS PRIMÁRIAS CORRENTES (COM FONTES RPPS) (XXI)	4.179.000,00	2.732.713,61	1.444.738,22	1.444.325,26	0,00	0,00	0,00	
DESPESAS NÃO PRIMÁRIAS CORRENTES (COM FONTES RPPS) (XXII)	5.000,00	0,00	0,00	0,00	0,00	0,00	0,00	
DESPESAS DE CAPITAL (EXCETO FONTES RPPS) (XXIII)	13.084.135,53	5.592.962,64	2.742.191,36	2.695.792,02	783.098,95	0,00	0,00	
Investimentos	10.185.480,53	4.049.855,90	2.284.764,51	2.238.365,17	759.707,32	0,00	0,00	
Inversões Financeiras	0,00	0,00	0,00	0,00	0,00	0,00	0,00	
Concessão de Empréstimos e Financiamentos (XXIV)	0,00	0,00	0,00	0,00	0,00	0,00	0,00	
Aquisição de Título de Capital já Integralizado (XXV)	0,00	0,00	0,00	0,00	0,00	0,00	0,00	
Aquisição de Título de Crédito (XXVI)	0,00	0,00	0,00	0,00	0,00	0,00	0,00	
Demais Inversões Financeiras	0,00	0,00	0,00	0,00	0,00	0,00	0,00	
Amortização da Dívida (XXVII)	2.898.655,00	1.543.106,74	457.426,85	457.426,85	23.391,63	0,00	0,00	
DESPESAS PRIMÁRIAS DE CAPITAL (EXCETO FONTES RPPS) (XXVIII)]	10.185.480,53	4.049.855,90	2.284.764,51	2.238.365,17	759.707,32	0,00	0,00	
RESERVA DE CONTINGÊNCIA (XXIX)	9.451.000,00	0,00	0,00	0,00	0,00	0,00	0,00	
DESPESAS PRIMÁRIAS DE CAPITAL (COM FONTES RPPS) (XXX)	386.000,00	2.700,00	2.700,00	2.700,00	0,00	0,00	0,00	
DESPESAS NÃO PRIMÁRIAS DE CAPITAL (COM FONTES RPPS) (XXXI)	14.000,00	0,00	0,00	0,00	0,00	0,00	0,00	
DESPESA PRIMÁRIA TOTAL (XXXII) = (XX + XXI + XXVIII + XXIX + XXX)	148.886.345,00	106.578.542,47	58.783.775,90	52.800.362,17	4.623.148,20	287.628,14	287.628,14	
DESPESA PRIMÁRIA TOTAL (EXCETO FONTES RPPS) (XXXIII) = (XX + XXVIII + XXIX)	144.321.345,00	103.843.128,86	57.336.337,68	51.353.336,91	4.623.148,20	287.628,14	287.628,14	
RESULTADO PRIMÁRIO (COM RPPS) Acima da Linha (XXXIV) = XVIa - (XXXIIa + XXXIIb + XXXIIc)							6.731.591,73	
RESULTADO PRIMÁRIO (SEM RPPS) Acima da Linha (XXXV) = XVIa - (XXXIIa + XXXIIb + XXXIIc)							4.510.627,25	
META FISCAL PARA O RESULTADO PRIMÁRIO						VALOR CORRENTE		
Meta fixada no Anexo de Metas Fiscais da LDO para o exercício de referência						133.316,00		

BA - EXECUTIVO

PREFEITURA MUNICIPAL DE IBICOARA

RELATÓRIO RESUMIDO DE EXECUÇÃO ORÇAMENTÁRIA

DEMONSTRATIVO DOS RESULTADOS PRIMÁRIO E NOMINAL - MUNICÍPIOS

ORÇAMENTO FISCAL DA SEGURIDADE SOCIAL

(Janeiro a Junho) - 3º Bimestre de 2024



RREO - Anexo 6 (LRF, Art. 53, inciso III)

Em reais

JUROS NOMINAIS	Até o Bimestre
	VALOR INCORRIDO
Juros, Encargos e Variações Monetárias Ativos (XXXVI)	3.486.137,27
Juros, Encargos e Variações Monetárias Passivos (XXXVII)	0,00

RESULTADO NOMINAL (SEM RPPS) - Acima da Linha (XXXVIII) = XXXV + (XXXVI - XXXVII)	7.996.764,52
--	---------------------

META FISCAL PARA O RESULTADO NOMINAL	VALOR CORRENTE
Meta fixada no Anexo de Metas Fiscais da LDO para o exercício de referência	4.785.704,00

CÁLCULO DO RESULTADO NOMINAL	SALDO	
	Em 31/Dez/2023 (a)	Em 3º Bimestre (b)
DÍVIDA CONSOLIDADA (XXXIX)	11.164.080,11	10.683.261,63
DEDUÇÕES (XL)	60.189.542,13	80.285.067,52
Disponibilidade de Caixa	60.189.542,13	80.285.067,52
Disponibilidade de Caixa bruta	66.822.595,32	82.519.369,87
(-) Restos a Pagar Processados (XLI)	5.149.619,07	503.079,24
(-) Depósitos Restituíveis e Valores Vinculados	1.483.434,12	1.731.223,11
Demais Haveres Financeiros	0,00	0,00
DÍVIDA CONSOLIDADA LÍQUIDA (XLII) = (XXXIX - XL)	-49.025.462,02	-69.601.805,89
RESULTADO NOMINAL - Abaixo da Linha (XLIII) = (XLIIa - XLIIb)		20.576.343,87

AJUSTE METODOLÓGICO	Até o Bimestre
VARIAÇÃO SALDO RPP = (XLIV) = (XLIIb - XLIIa)	-4.646.539,83
RECEITA DE ALIENAÇÃO DE INVESTIMENTOS PERMANENTES (XLV) = (XI)	0,00
VARIAÇÃO CAMBIAL (XLVI)	0,00
VARIAÇÃO DO SALDO DE PRECATÓRIOS INTEGRANTES DA DC (XLVII)	0,00
VARIAÇÃO DO SALDO DAS DEMAIS OBRIGAÇÕES INTEGRANTES DA DC (XLVIII)	0,00
OUTROS AJUSTES (XLXIX)	0,00

RESULTADO NOMINAL (SEM RPPS) AJUSTADO - Abaixo da Linha (L) = XLIII + (XLIV - XLV + XLVI + XLVII + XLVIII) +/- (XLXIX)	15.929.804,04
---	----------------------

RESULTADO PRIMÁRIO (SEM RPPS) - Abaixo da Linha (LI) = (L) - (XXXVI - XXXVII)	12.443.666,77
--	----------------------

INFORMAÇÕES ADICIONAIS	PREVISÃO ORÇAMENTÁRIA
SALDO DE EXERCÍCIOS ANTERIORES	0,00
Recursos Arrecadados em Exercícios Anteriores - RPPS	0,00
Superávit Financeiro Utilizado para Abertura e Reabertura de Créditos Adicionais	0,00
RESERVA ORÇAMENTÁRIA DO RPPS	151.890.000,00

DESPESAS PRIMÁRIAS CORRENTES * APURADAS CONFORME O ART. 4º DA LC 156/16 (INCLUÍDAS AS DESPESAS INTRA-ORÇAMENTÁRIAS)	DEMONSTRATIVO DE CUMPRIMENTO DO LIMITE PARA DESPESAS PRIMÁRIAS CORRENTES					
	Despesas Empenhadas		Despesas Liquidadas		Inscritas em RP Não Processados	
	Até o Bimestre	Até o Bimestre	Até o Bimestre	Até o Bimestre	Até o Bimestre	Até o Bimestre
DESPESAS CORRENTES (XLI)	0,00	0,00	0,00	0,00	0,00	0,00
Pessoal e Encargos Sociais	0,00	0,00	0,00	0,00	0,00	0,00
Juros e Encargos da Dívida (XLII)	0,00	0,00	0,00	0,00	0,00	0,00
Outras Despesas Correntes	0,00	0,00	0,00	0,00	0,00	0,00
DESPESAS PRIMÁRIAS CORRENTES (XLIII) = (XLI - XLII)	0,00	0,00	0,00	0,00	0,00	0,00
Transferências Constitucionais (XLIV)	0,00	0,00	0,00	0,00	0,00	0,00
Contribuições para o PIS/PASEP (XLV)	0,00	0,00	0,00	0,00	0,00	0,00
DESPESAS PRIMÁRIAS CORRENTES APURADAS CONFORME O ART. 4º DA LC 156/16 (XLVI)	0,00	0,00	0,00	0,00	0,00	0,00

FONTE: Sistema: Sistema CONTÁBIL, Unidade Responsável: PREFEITURA MUNICIPAL DE IBICOARA, Emissão: 22/07/2024, às 15:10:04, Assinado Digitalmente no dia 22/07/2024, às 15:10:04.

GILMADSON CRUZ DE MELO
Prefeito Municipal
CPF: 149.013.665-72

HAIRAN SILVA DE OLIVEIRA
Tesoureiro
CPF: 358.087.108-04



BA - EXECUTIVO
PREFEITURA MUNICIPAL DE IBICOARA
RELATÓRIO RESUMIDO DE EXECUÇÃO ORÇAMENTÁRIA
DEMONSTRATIVOS DOS RESTOS A PAGAR POR PODER E ÓRGÃO
ORÇAMENTO FISCAL DA SEGURIDADE SOCIAL
(JANEIRO A JUNHO) - 3º BIMESTRE de 2024

RREO - Anexo 7 (LRF, Art. 53, inciso V)

Em Reais

PODER / ÓRGÃO	RESTOS A PAGAR PROCESSADOS					RESTOS A PAGAR NÃO PROCESSADOS					Saldo Total L = (e + k)	
	Inscritos		Pagos (c)	Cancelados (d)	Saldo e = (a + b) - (c + d)	Inscritos		Liquidados (b)	Pagos (f)	Cancelados (j)		Saldo k = (f + g) - (i + j)
	Em Exercícios Anteriores (a)	Em 31 de dezembro de 2023 (b)				Em Exercícios Anteriores (i)	Em 31 de dezembro de 2023 (g)					
RESTOS A PAGAR (EXCETO INTRA-ORÇAMENTÁRIOS) (I)	457.312,02	4.692.307,05	4.646.539,83	0,00	503.079,24	0,00	287.628,14	287.628,14	287.628,14	0,00	0,00	503.079,24
PODER EXECUTIVO	457.312,02	4.692.307,05	4.646.539,83	0,00	503.079,24	0,00	287.628,14	287.628,14	287.628,14	0,00	0,00	503.079,24
PREFEITURA MUNICIPAL DE IBICOARA	83.406,08	1.815.709,61	1.770.712,53	0,00	128.403,16	0,00	264.677,34	264.677,34	264.677,34	0,00	0,00	128.403,16
FUNDO MUNICIPAL DE SAUDE DE IBICOARA	0,00	975.701,96	974.931,82	0,00	770,14	0,00	0,00	0,00	0,00	0,00	0,00	770,14
FUNDO MUNICIPAL DE EDUCACAO DE IBICOARA	373.905,94	1.900.895,48	1.900.895,48	0,00	373.905,94	0,00	22.950,80	22.950,80	22.950,80	0,00	0,00	373.905,94
RESTOS A PAGAR (INTRA-ORÇAMENTÁRIOS) (II)	0,00	0,00	0,00	0,00	0,00	0,00	0,00	0,00	0,00	0,00	0,00	0,00
TOTAL (XIV) = (XII + XIII)	457.312,02	4.692.307,05	4.646.539,83	0,00	503.079,24	0,00	287.628,14	287.628,14	287.628,14	0,00	0,00	503.079,24

FONTE: Sistema: Sistema CONTÁBIL, Unidade Responsável: PREFEITURA MUNICIPAL DE IBICOARA, Emissão: 22/07/2024, às 15:08:17, Assinado Digitalmente no dia 22/07/2024, às 15:08:17.


GILMADSON CRUZ DE MELO
Prefeito Municipal
CPF: 149.013.665-72


HAIRAN SILVA DE OLIVEIRA
Tesoreroiro
CPF: 358.087.108-04

BA - EXECUTIVO

PREFEITURA MUNICIPAL DE IBICOARA

RELATÓRIO RESUMIDO DE EXECUÇÃO ORÇAMENTÁRIA 2024

DEMONSTRATIVO DAS RECEITAS E DESPESAS COM MANUTENÇÃO E DESENVOLVIMENTO DO ENSINO - MDE
ORÇAMENTO FISCAL DA SEGURIDADE SOCIAL

(Janeiro a Junho) - 3º Bimestre de 2024

RREO - Anexo 8 (LDB, art. 72)



Em Reais

RECEITA RESULTANTE DE IMPOSTOS (Arts. 212 e 212-A da Constituição Federal)					
RECEITA RESULTANTE DE IMPOSTOS (caput do art. 212 da Constituição)	PREVISÃO ATUALIZADA (a)			RECEITAS REALIZADAS Até o Bimestre(b)	
1- RECEITA DE IMPOSTOS	4.018.000,00			2.004.451,46	
1.1- Receita Resultante do Imposto sobre a Propriedade Predial e Territorial Urbana – IPTU	166.000,00			46.631,88	
1.2- Receita Resultante do Imposto sobre Transmissão Inter Vivos – ITBI	300.000,00			29.475,00	
1.3- Receita Resultante do Imposto sobre Serviços de Qualquer Natureza – ISS	2.502.000,00			1.327.790,48	
1.4- Receita Resultante do Imposto de Renda Retido na Fonte – IRRF	1.050.000,00			600.554,10	
2- RECEITA DE TRANSFERÊNCIAS CONSTITUCIONAIS E LEGAIS	82.780.000,00			29.922.408,73	
2.1- Cota-Parte FPM	53.200.000,00			18.654.819,32	
2.1.1- Parcela referente à CF, art. 159, I, alínea b	50.000.000,00			18.654.819,32	
2.1.2- Parcela referente à CF, art. 159, I, alínea d e e	3.200.000,00			0,00	
2.2- Cota-Parte ICMS	27.300.000,00			10.447.409,75	
2.3- Cota-Parte IPI-Exportação	160.000,00			69.230,55	
2.4- Cota-Parte ITR	20.000,00			2.161,14	
2.5- Cota-Parte IPVA	2.100.000,00			748.787,97	
2.6- Cota-Parte IOF-Ouro	0,00			0,00	
2.7- Compensações Financeiras Provenientes de Impostos e Transferências Constitucionais	0,00			0,00	
3- TOTAL DA RECEITA DE IMPOSTOS (1 + 2)	86.798.000,00			31.926.860,19	
4- TOTAL DESTINADO AO FUNDEB - 20% DE ((2.1.1) + (2.2) + (2.3) + (2.4) + (2.5) + (2.7))	15.916.000,00			5.984.481,75	
5- VALOR MÍNIMO A SER APLICADO ALÉM DO VALOR DESTINADO AO FUNDEB - 5% DE ((2.1.1) + (2.2) + (2.3) + (2.4) + (2.5) + (2.7)) + 25% DE ((1.1) + (1.2) + (1.3) + (1.4) + (2.1.2) + (2.6))	5.783.500,00			1.997.233,30	
FUNDEB					
RECEITAS RECEBIDAS DO FUNDEB NO EXERCÍCIO	PREVISÃO ATUALIZADA (a)			RECEITAS REALIZADAS Até o Bimestre (b)	
6- RECEITAS RECEBIDAS DO FUNDEB	49.350.000,00			21.348.994,39	
6.1- FUNDEB - Impostos e Transferências de Impostos	28.950.000,00			11.605.428,56	
6.1.1- Principal	28.500.000,00			11.534.580,25	
6.1.2- Rendimentos de Aplicação Financeira	450.000,00			70.848,31	
6.1.3- Ressarcimento de recursos do Fundeb	0,00			0,00	
6.2- FUNDEB - Complementação da União - VAAF	9.700.000,00			3.979.240,31	
6.2.1- Principal	9.600.000,00			3.979.240,31	
6.2.2- Rendimentos de Aplicação Financeira	100.000,00			0,00	
6.2.3- Ressarcimento dos recursos do Fundeb	0,00			0,00	
6.3- FUNDEB - Complementação da União - VAAT	10.700.000,00			5.519.150,96	
6.3.1- Principal	10.650.000,00			5.519.150,96	
6.3.2- Rendimentos de Aplicação Financeira	50.000,00			0,00	
6.3.3- Ressarcimento de recursos do Fundeb	0,00			0,00	
6.4- FUNDEB - Complementação da União - VAAR	0,00			245.174,56	
6.4.1- Principal	0,00			245.174,56	
6.4.2- Rendimentos de Aplicação Financeira	0,00			0,00	
6.4.3- Ressarcimento de recursos do Fundeb	0,00			0,00	
7- RESULTADO LÍQUIDO DAS TRANSFERÊNCIAS DO FUNDEB (6.1.1 – 4)	12.584.000,00			5.550.098,50	
RECURSOS RECEBIDOS EM EXERCÍCIOS ANTERIORES E NÃO UTILIZADOS (SUPERÁVIT)					
			VALOR		
8- TOTAL DOS RECURSOS DE SUPERÁVIT				1.407.639,82	
8.1- SUPERÁVIT DO EXERCÍCIO IMEDIATAMENTE ANTERIOR				1.407.639,82	
8.2- SUPERÁVIT RESIDUAL DE OUTROS EXERCÍCIOS				0,00	
9- TOTAL DOS RECURSOS DO FUNDEB DISPONÍVEIS PARA UTILIZAÇÃO (6 + 8)				22.756.634,21	
DESPESAS COM RECURSOS DO FUNDEB (Por Subfunção)6	DOTAÇÃO ATUALIZADA (c)	DESPESAS EMPENHADAS Até o Bimestre (d)	DESPESAS LIQUIDADAS Até o Bimestre (e)	DESPESAS PAGAS Até o Bimestre (f)	INSCRITAS EM RESTOS A PAGAR NÃO PROCESSADOS (g)
10- TOTAL DAS DESPESAS COM RECURSOS DO FUNDEB	49.384.334,00	41.723.383,02	21.852.604,11	19.003.767,16	0,00
10.1- PROFISSIONAIS DA EDUCAÇÃO BÁSICA	38.052.401,00	33.874.174,01	15.101.411,31	12.280.617,44	0,00
10.1.1- Educação Infantil	5.476.000,00	4.795.786,24	2.185.534,07	1.767.896,89	0,00
10.1.2- Ensino Fundamental	32.576.401,00	29.078.387,77	12.915.877,24	10.512.720,55	0,00
10.1.3- Educação de Jovens e Adultos	0,00	0,00	0,00	0,00	0,00
10.1.4- Educação Especial	0,00	0,00	0,00	0,00	0,00
10.1.5- Administração Geral	0,00	0,00	0,00	0,00	0,00
10.2- OUTRAS DESPESAS	11.331.933,00	7.849.209,01	6.751.192,80	6.723.149,72	0,00
10.2.1- Educação Infantil	2.277.710,00	762.560,46	77.082,12	77.082,12	0,00
10.2.2- Ensino Fundamental	9.054.223,00	7.086.648,55	6.674.110,68	6.646.067,60	0,00
10.2.3- Educação de Jovens e Adultos	0,00	0,00	0,00	0,00	0,00
10.2.4- Educação Especial	0,00	0,00	0,00	0,00	0,00
10.2.5- Administração Geral	0,00	0,00	0,00	0,00	0,00
10.2.6- Transporte (Escolar)	0,00	0,00	0,00	0,00	0,00
10.2.7- Outras	0,00	0,00	0,00	0,00	0,00

INDICADORES DO FUNDEB						
DESPESAS LIQUIDADAS/EMPENHADAS EM VALOR SUPERIOR AO TOTAL DAS RECEITAS RECEBIDAS NO EXERCÍCIO	DESPESAS EMPENHADAS Até o Bimestre (d)	DESPESAS LIQUIDADAS Até o Bimestre (e)	DESPESAS PAGAS Até o Bimestre (f)	INSCRITAS EM RESTOS A PAGAR NÃO PROCESSADOS	INSCRITAS EM RESTOS A PAGAR NÃO PROCESSADOS (SEM DISPONIBILIDADE DE CAIXA)	DESPESAS EMPENHADAS EM VALOR SUPERIOR AO TOTAL DAS RECEITAS RECEBIDAS NO
11- TOTAL DAS DESPESAS CUSTEADAS COM RECURSOS DO FUNDEB RECEBIDAS NO EXERCÍCIO	41.723.383,02	21.852.604,11	19.003.767,16	19.870.778,91	0,00	503.609,72
11.1- Total das Despesas custeadas com FUNDEB - Impostos e Transferências de Impostos	35.779.761,12	19.214.237,88	16.783.038,11	16.565.523,24	0,00	7.608.809,32
11.2- Total das Despesas custeadas com FUNDEB - Complementação da União - VAAF	20.000,00	0,00	0,00	20.000,00	0,00	0,00
11.3- Total das Despesas custeadas com FUNDEB - Complementação da União - VAAF	5.923.621,90	2.638.366,23	2.220.729,05	3.285.255,67	0,00	0,00
11.4- Total das Despesas custeadas com FUNDEB - Complementação da União - VAAF	0,00	0,00	0,00	0,00	0,00	0,00
12- TOTAL DAS DESPESAS DO FUNDEB COM PROFISSIONAIS DA EDUCAÇÃO BÁSICA	33.874.174,01	15.101.411,31	12.280.617,44	18.772.762,70	0,00	0,00
13- Total das Despesas custeadas com FUNDEB - Complementação da União - VAAF Aplicadas na Educação Infantil	5.528.346,70	2.262.616,19	1.844.979,01	3.265.730,51	0,00	0,00
14- Total das Despesas custeadas com FUNDEB - Complementação da União - VAAF Aplicadas em Despesa de Capital	989.738,46	320.761,49	320.761,49	668.976,97	0,00	0,00
INDICADORES - Art. 212-A, inciso XI e § 3º - Constituição Federal	VALOR EXIGIDO (j)		VALOR APLICADO (k)	VALOR CONSIDERADO APOS DEDUÇÕES(l)	% APLICADA (m)	
15- Mínimo de 70% do FUNDEB na Remuneração dos Profissionais da Educação Básica	14.772.673,88		15.101.411,31	15.101.411,31	71,56	
16 - Percentual da Complementação da União ao Fundeb - VAAF na Educação Infantil	5.519.150,96		2.262.616,19	2.262.616,19	41,00	
17- Mínimo de 15% da Complementação da União ao FUNDEB - VAAF em Despesas de Capital	827.872,64		320.761,49	320.761,49	5,81	
INDICADOR - Art.25, § 3º - Lei nº 14.113, de 2020 - (Máximo de 10% de Superávit)	VALOR MÁXIMO PERMITIDO (n)	VALOR NÃO APLICADO (o)	VALOR NÃO APLICADO APÓS AJUSTE(p)	VALOR NÃO APLICADO EXCEDENTE AO MÁXIMO PERMITIDO(q)	% NÃO APLICADA (r)	
18- Total da Receita Recebida e não Aplicada no Exercício	2.134.899,44	0,00	0,00	0,00	0,00	
INDICADOR - Art.25, § 3º - Lei nº 14.113, de 2020 - (Aplicação do Superávit de Exercício Anterior)	VALOR DE SUPERÁVIT PERMITIDO NO EXERCÍCIO ANTERIOR (s)	VALOR NÃO APLICADO NO EXERCÍCIO ANTERIOR (t)	VALOR DE SUPERÁVIT APLICADO ATÉ O PRIMEIRO QUADRIMESTRE (u)	VALOR APLICADO APÓS O PRIMEIRO QUADRIMESTRE (v)	VL TOTAL DE SUPERÁVIT NÃO APLICADO ATÉ O FINAL DO EXERCÍCIO (w)	VALOR DE SUPERÁVIT PERMITIDO NO EXERCÍCIO ANTERIOR NÃO APLICADO NO EXERCÍCIO ATUAL (x)
19- Total das Despesas custeadas com Superávit do FUNDEB	1.407.639,82	1.407.639,82	0,00	0,00	1.407.639,82	0,00
19.1- Total das Despesas custeadas com FUNDEB - Impostos e Transferências de Impostos	11.733.534,71	11.733.534,71	0,00	0,00	11.733.534,71	0,00
19.2- Total das Despesas custeadas com FUNDEB - Complementação da União (VAAF + VAAF + VAAF)	-10.325.894,89	-10.325.894,89	0,00	0,00	0,00	0,00
DESPESAS COM MANUTENÇÃO E DESENVOLVIMENTO DO ENSINO - MDE - CUSTEADAS COM RECEITA DE IMPOSTOS (EXCETO FUNDEB)						
DESPESAS COM AÇÕES TÍPICAS DE MDE - RECEITAS DE IMPOSTOS - EXCETO FUNDEB (Por Subfunção)	DOTAÇÃO ATUALIZADA (c)	DESPESAS EMPENHADAS (d)	DESPESAS LIQUIDADAS (e)	DESPESAS PAGAS (f)	INSCRITAS EM RESTOS A PAGAR NÃO PROCESSADOS (g)	
20-TOTAL DAS DESPESAS COM AÇÕES TÍPICAS DE MDE CUSTEADAS COM RECEITAS DE IMPOSTOS	6.702.102,06	2.282.662,99	1.176.237,32	1.087.597,17	0,00	
20.1- Educação Infantil	575.000,00	10.000,00	0,00	0,00	0,00	
20.2- Ensino Fundamental	3.224.102,06	843.099,16	328.205,99	328.205,99	0,00	
20.3- Educação de Jovens e Adultos	4.000,00	0,00	0,00	0,00	0,00	
20.4- Educação Especial	0,00	0,00	0,00	0,00	0,00	
20.5- Administração Geral	2.899.000,00	1.429.563,83	848.031,33	759.391,18	0,00	
20.6- Transporte (Escolar)	0,00	0,00	0,00	0,00	0,00	
20.7- Outras	0,00	0,00	0,00	0,00	0,00	
DESPESAS COM MANUTENÇÃO E DESENVOLVIMENTO DO ENSINO - MDE - CUSTEADAS COM RECEITA DE IMPOSTOS E COM RECURSOS DO FUNDEB						
DESPESAS COM AÇÕES TÍPICAS DE MDE - RECEITAS DE IMPOSTOS E RECURSOS DO FUNDEB (Por Área de Atuação)	DOTAÇÃO ATUALIZADA (c)	DESPESAS EMPENHADAS (d)	DESPESAS LIQUIDADAS (e)	DESPESAS PAGAS (f)	INSCRITAS EM RESTOS A PAGAR NÃO PROCESSADOS (g)	
21- TOTAL DAS DESPESAS COM AÇÕES TÍPICAS DE MDE CUSTEADAS COM RECEITAS DE IMPOSTOS E FUNDEB	56.091.436,06	44.006.046,01	23.028.841,43	20.091.364,33	0,00	
21.1- EDUCAÇÃO INFANTIL	8.328.710,00	5.568.346,70	2.262.616,19	1.844.979,01	0,00	
21.1.1 - Creche	0,00	0,00	0,00	0,00	0,00	
21.1.2 - Pré-escola	8.328.710,00	5.568.346,70	2.262.616,19	1.844.979,01	0,00	
21.2- ENSINO FUNDAMENTAL	47.762.726,06	38.437.699,31	20.766.225,24	18.246.385,32	0,00	
APURAÇÃO DAS DESPESAS PARA FINS DE LIMITE MÍNIMO CONSTITUCIONAL					VALOR	
22- TOTAL DAS DESPESAS DE MDE CUSTEADAS COM RECURSOS DE IMPOSTOS = L20(d ou e)					1.176.237,32	
23- TOTAL DAS RECEITAS TRANSFERIDAS AO FUNDEB = (L4)					5.984.481,75	
24 - (-) RECEITAS DO FUNDEB NÃO UTILIZADAS NO EXERCÍCIO, EM VALOR SUPERIOR A 10% = L18(q)					0,00	
25 - (-) SUPERÁVIT PERMITIDO NO EXERCÍCIO IMEDIATAMENTE ANTERIOR NÃO APLICADO NO EXERCÍCIO ATUAL = L19.1(x)					0,00	
26 - (-) RESTOS A PAGAR NÃO PROCESSADOS INSCRITOS NO EXERCÍCIO SEM DISPONIBILIDADE FINANCEIRA DE RECURSOS DE IMPOSTOS					0,00	
27-CANCELAMENTO, NO EXERCÍCIO, DE RP INSCRITOS COM DISP. FINANCEIRA DE RECURSOS DE IMPOSTOS VINCULADOS AO ENSINO = L30.1(af) + L30.2(af)					0,00	
28- TOTAL DAS DESPESAS PARA FINS DE LIMITE (22 + 23 - 24 - 25 - 26 - 27)					7.160.719,07	
APURAÇÃO DO LIMITE MÍNIMO CONSTITUCIONAL		VALOR EXIGIDO (z)	VALOR APLICADO (aa)		% APLICADA (ab)	
29- APLICAÇÃO EM MDE SOBRE A RECEITA RESULTANTE DE IMPOSTOS		7.981.715,05	7.160.719,07		22,43	
RESTOS A PAGAR INSCRITOS EM EXERCÍCIOS ANTERIORES COM DISPONIBILIDADE FINANCEIRA DE RECURSOS DE IMPOSTOS E DO FUNDEB		SALDO INICIAL (ac)	RP LIQUIDADOS (ad)	RP PAGOS (ae)	RP CANCELADOS (af)	SALDO FINAL ag-(ac)-(ad)-(af)
30- RESTOS A PAGAR DE DESPESAS COM MDE		2.297.752,22	22.950,80	1.923.846,28	0,00	373.905,94
30.1 - Executadas com Recursos de Impostos e Transferências de Impostos		1.375.559,60	0,00	1.001.653,66	0,00	373.905,94
30.2 - Executadas com Recursos do FUNDEB - Impostos		890.915,81	22.950,80	890.915,81	0,00	0,00
30.3 - Executadas com Recursos do FUNDEB - Complementação da União (VAAT + VAAF+VAAR)		31.276,81	0,00	31.276,81	0,00	0,00

RECEITAS ADICIONAIS PARA FINANCIAMENTO DO ENSINO	PREVISÃO ATUALIZADA (a)		RECEITAS REALIZADAS Até o Bimestre(b)		
31- TOTAL DAS RECEITAS ADICIONAIS PARA FINANCIAMENTO DO ENSINO = (35 + 36 + 37 + 38 + 39)		1.787.000,00	1.458.822,46		
31.1- RECEITA DE TRANSFERÊNCIAS DO FNDE (INCLUINDO RENDIMENTOS DE APLICAÇÃO FINANCEIRA)		1.524.000,00	1.458.822,46		
31.1.1- Salário-Educação		611.000,00	978.594,21		
31.1.2- PDDE		60.000,00	0,00		
31.1.3- PNAE		521.000,00	308.039,21		
31.1.4- PNATE		328.000,00	171.539,84		
31.1.5- Outras Transferências do FNDE		4.000,00	649,20		
31.2- RECEITA DE TRANSFERÊNCIAS DE CONVÊNIOS		257.000,00	0,00		
31.3- RECEITA DE ROYALTIES DESTINADOS À EDUCAÇÃO		0,00	0,00		
31.4- RECEITA DE OPERAÇÕES DE CRÉDITO VINCULADAS À EDUCAÇÃO		0,00	0,00		
31.5- OUTRAS RECEITAS PARA FINANCIAMENTO DO ENSINO		6.000,00	0,00		
OUTRAS DESPESAS COM EDUCAÇÃO (Por Subfunção)6	DOTAÇÃO ATUALIZADA (c)	DESPESAS EMPENHADAS (d)	DESPESAS LIQUIDADAS (e)	DESPESAS PAGAS (f)	INSCRITAS EM RESTOS A PAGAR NÃO PROCESSADOS (g)
32- TOTAL DAS OUTRAS DESPESAS COM EDUCAÇÃO	2.632.000,00	3.314.122,05	2.252.608,23	2.163.968,08	0,00
32.1- EDUCAÇÃO INFANTIL	64.000,00	0,00	0,00	0,00	0,00
32.2- ENSINO FUNDAMENTAL	2.556.000,00	1.884.558,22	1.404.576,90	1.404.576,90	0,00
32.3- ENSINO MÉDIO	0,00	0,00	0,00	0,00	0,00
32.4- ENSINO SUPERIOR	0,00	0,00	0,00	0,00	0,00
32.5- ENSINO PROFISSIONAL	0,00	0,00	0,00	0,00	0,00
32.6- EDUCAÇÃO DE JOVENS E ADULTOS	12.000,00	0,00	0,00	0,00	0,00
32.7- EDUCAÇÃO ESPECIAL	0,00	0,00	0,00	0,00	0,00
32.8- OUTRAS	0,00	1.429.563,83	848.031,33	759.391,18	0,00
TOTAL GERAL DAS DESPESAS COM EDUCAÇÃO	DOTAÇÃO ATUALIZADA (c)	DESPESAS EMPENHADAS (d)	DESPESAS LIQUIDADAS (e)	DESPESAS PAGAS (f)	INSCRITAS EM RESTOS A PAGAR NÃO PROCESSADOS (g)
33- TOTAL GERAL DAS DESPESAS COM EDUCAÇÃO (10 + 20 + 32)	58.723.436,06	45.890.604,23	24.433.418,33	21.495.941,23	0,00
33.1- Despesas Correntes	54.074.091,00	43.714.650,73	22.985.264,51	20.047.787,41	0,00
33.1.1- Pessoal Ativo	38.032.401,00	34.346.459,15	15.266.037,83	12.417.200,88	0,00
33.1.2- Pessoal Inativo	41.000,00	10.554,74	10.554,74	10.554,74	0,00
33.1.3- Transferências às instituições comunitárias, confessionais ou filantrópicas sem fins lucrativos	14.000,00	0,00	0,00	0,00	0,00
33.1.4- Outras Despesas Correntes	15.986.690,00	9.357.636,84	7.708.671,94	7.620.031,79	0,00
33.2- Despesas de Capital	4.649.345,06	2.175.953,50	1.448.153,82	1.448.153,82	0,00
33.2.1- Transferências às instituições comunitárias, confessionais ou filantrópicas sem fins lucrativos	0,00	0,00	0,00	0,00	0,00
33.2.2- Outras Despesas de Capital	4.649.345,06	2.175.953,50	1.448.153,82	1.448.153,82	0,00
CONTROLE DA DISPONIBILIDADE FINANCEIRA E CONCILIAÇÃO BANCÁRIA	FUNDEB		SALÁRIO EDUCAÇÃO		
34- DISPONIBILIDADE FINANCEIRA EM 31 DE DEZEMBRO DE <EXERCÍCIO ANTERIOR>		929.722,89			0,00
35- (+) INGRESSO DE RECURSOS ATÉ O BIMESTRE (orçamentário)		21.348.994,39			978.594,21
36- (-) PAGAMENTOS EFETUADOS ATÉ O BIMESTRE (orçamentário e restos a pagar)		19.925.444,92			761.798,31
37- (-) DISPONIBILIDADE FINANCEIRA ATÉ O BIMESTRE		2.353.272,36			216.795,90
38- (+) AJUSTES POSITIVOS (RETENÇÕES E OUTROS VALORES EXTRAORÇAMENTÁRIOS)		146.849,24			251,60
39- (-) AJUSTES NEGATIVOS (OUTROS VALORES EXTRAORÇAMENTÁRIOS)		0,00			0,00
40- (-) SALDO FINANCEIRO CONCILIADO (Saldo Bancário)		2.500.121,60			217.047,50

FONTE: Sistema: Sistema CONTÁBIL, Unidade Responsável: PREFEITURA MUNICIPAL DE IBICOARA, Emissão: 22/07/2024, às 15:08:31, Assinado Digitalmente no dia 22/07/2024, às 15:08:31.

1 SE RESULTADO LÍQUIDO DA TRANSFERÊNCIA (7) > 0 = ACRÉSCIMO RESULTANTE DAS TRANSFERÊNCIAS DO FUNDEB, SE RESULTADO LÍQUIDO DA TRANSFERÊNCIA (7) < 0 = DECRÉSCIMO RESULTANTE DAS TRANSFERÊNCIAS DO FUNDEB

2 Limites mínimos anuais a serem cumpridos no encerramento do exercício.

3 Art. 25, § 3º, Lei 14.113/2020: "Até 10% (dez por cento) dos recursos recebidos à conta dos Fundos, inclusive relativos à complementação da União, nos termos do § 2º do art. 16 desta Lei, poderão ser utilizados no primeiro quadrimestre do exercício imediatamente subsequente, mediante abertura de crédito adicional."

4 Os valores referentes à parcela dos Restos a Pagar inscritos em disponibilidade financeira vinculada à educação deverão ser informados somente no RREO do último bimestre do exercício.

5 Nos cinco primeiros bimestres do exercício o acompanhamento será feito com base na despesa liquidada. No último bimestre do exercício, o valor deverá corresponder ao total da despesa empenhada.

6 As linhas representam áreas de atuação e não correspondem exatamente às subfunções da Função Educação. As despesas classificadas nas demais subfunções típicas e nas subfunções atípicas deverão ser rateadas para essas áreas de atuação.

7 Valor inscrito em RPNP sem disponibilidade de caixa, que não deve ser considerado na apuração dos indicadores e limites.

8 Controle da execução de restos a pagar considerados no cumprimento do limite mínimo dos exercícios anteriores.

GILMADSON CRUZ DE MELO
Prefeito Municipal
CPF: 149.013.665-72

HAIRAN SILVA DE OLIVEIRA
Tesoureiro
CPF: 358.087.108-04

BA - EXECUTIVO

PREFEITURA MUNICIPAL DE IBICOARA

RELATÓRIO RESUMIDO DE EXECUÇÃO ORÇAMENTÁRIA

DEMONSTRATIVO DAS RECEITAS DE OPERAÇÕES DE CRÉDITO E DESPESAS DE CAPITAL

ORÇAMENTO FISCAL DA SEGURIDADE SOCIAL

(Janeiro a Junho) - 3º Bimestre de 2024



RREO – ANEXO 9 (LRF, art.53, § 1º, inciso I)

Em Reais

RECEITAS	PREVISÃO ATUALIZADA (a)	RECEITAS REALIZADAS (b)	SALDO NÃO REALIZADO (c) = (a) - (b)
RECEITAS DE OPERAÇÕES DE CRÉDITO ¹ (I)	8.000,00	6.239.836,51	-6.231.836,51

DESPESAS	DOTAÇÃO ATUALIZADA (d)	DESPESAS EMPENHADAS (e)	SALDO NÃO EXECUTADO (f) = (d) - (e)
DESPESAS DE CAPITAL	13.470.135,53	5.595.662,64	7.874.472,89
Investimentos	10.557.480,53	4.052.555,90	6.504.924,63
Inversões Financeiras	14.000,00	0,00	14.000,00
Amortização da Dívida	2.898.655,00	1.543.106,74	1.355.548,26
(-) Incentivos Fiscais a Contribuinte	0,00	0,00	0,00
(-) Incentivos Fiscais a Contribuinte por Instituições Financeiras	0,00	0,00	0,00
DESPESA DE CAPITAL LÍQUIDA (II)	13.470.135,53	5.595.662,64	7.874.472,89
RESULTADO PARA APURAÇÃO DA REGRA DE OURO (III) = (I - II)	13.462.135,53	-644.173,87	14.106.309,40

FONTE: Sistema: Sistema CONTÁBIL, Unidade Responsável: PREFEITURA MUNICIPAL DE IBICOARA, Emissão: 22/07/2024, às 15:08:23, Assinado Digitalmente no dia 22/07/2024, às 15:08:23.

Notas:

¹ Operações de Crédito descritas na CF, art. 167, inciso III.

GILMADSON CRUZ DE MELO
Prefeito Municipal
CPF: 149.013.665-72

HAIRAN SILVA DE OLIVEIRA
Tesoureiro
CPF: 358.087.108-04

BA - EXECUTIVO

PREFEITURA MUNICIPAL DE IBICOARA

RELATÓRIO RESUMIDO DE EXECUÇÃO ORÇAMENTÁRIA

DEMONSTRATIVO DA PROJEÇÃO ATUARIAL DO REGIME DE PREVIDÊNCIA

ORÇAMENTO FISCAL DA SEGURIDADE SOCIAL

(Janeiro a Junho) - 3º Bimestre de 2024



RREO – ANEXO 10 (LRF, art.53, § 1º, inciso I)

Em Reais

PLANO PREVIDENCIÁRIO				
EXERCÍCIO	RECEITAS PREVIDENCIÁRIAS (a)	DESPESAS PREVIDENCIÁRIAS (b)	RESULTADO PREVIDENCIÁRIO (c) = (a - b)	SALDO FINANCEIRO DO EXERCÍCIO (d) = ("d" exerc. Anterior) + (c)
	0,00	0,00	0,00	0,00

PLANO FINANCEIRO				
EXERCÍCIO	RECEITAS PREVIDENCIÁRIAS (a)	DESPESAS PREVIDENCIÁRIAS (b)	RESULTADO PREVIDENCIÁRIO (c) = (a - b)	SALDO FINANCEIRO DO EXERCÍCIO (d) = ("d" exerc. Anterior) + (c)
	0,00	0,00	0,00	0,00

FONTE: Sistema: Sistema CONTÁBIL, Unidade Responsável: PREFEITURA MUNICIPAL DE IBICOARA, Emissão:22/07/2024, às 15:08:23.
1 Projeção atuarial elaborada em 22/07/2024 e oficialmente enviada para o Ministério da Previdência Social – MP S.

GILMADSON CRUZ DE MELO
Prefeito Municipal
CPF: 149.013.665-72

HAIRAN SILVA DE OLIVEIRA
Tesoureiro
CPF: 358.087.108-04

BA - EXECUTIVO

PREFEITURA MUNICIPAL DE IBICOARA

RELATÓRIO RESUMIDO DE EXECUÇÃO ORÇAMENTÁRIA

DEMONSTRATIVO DA RECEITA DE ALIENAÇÃO DE ATIVOS E APLICAÇÃO DOS RECURSOS

ORÇAMENTO FISCAL DA SEGURIDADE SOCIAL

(Janeiro a Junho) - 3º Bimestre de 2024



RREO – ANEXO 11 (LRF, art.53, § 1º, inciso I)

Em Reais

RECEITAS	PREVISÃO ATUALIZADA (a)	RECEITAS REALIZADAS (b)	SALDO A REALIZAR (c) = (a) - (b)
RECEITA DE ALIENAÇÃO DE ATIVOS (I)	2.000,00	0,00	2.000,00
Receita de Alienação de Bens Móveis	2.000,00	0,00	2.000,00
Receita de Alienação de Bens Imóveis	0,00	0,00	0,00
Receita de Alienação de Bens Intangíveis	0,00	0,00	0,00
Receita de Rendimentos de Aplicações Financeiras	0,00	0,00	0,00

DESPESAS	DOTAÇÃO ATUALIZADA (d)	DESPESAS EMPENHADAS	DESPESAS LIQUIDADAS	DESPESAS PAGAS (e)	DESPESAS INSCRITAS EM RESTOS A PAGAR NÃO PROCESSADOS	PAGAMENTO DE RESTOS A PAGAR (f)	SALDO A PAGAR (g) = (d-e)
APLICAÇÃO DOS RECURSOS DA ALIENAÇÃO DE ATIVOS (II)	0,00	0,00	0,00	0,00	0,00	0,00	0,00
Despesas de Capital	0,00	0,00	0,00	0,00	0,00	0,00	0,00
Investimentos	0,00	0,00	0,00	0,00	0,00	0,00	0,00
Inversões Financeiras	0,00	0,00	0,00	0,00	0,00	0,00	0,00
Amortização da Dívida	0,00	0,00	0,00	0,00	0,00	0,00	0,00
Despesas Correntes dos Regimes de Previdência	0,00	0,00	0,00	0,00	0,00	0,00	0,00
Regime Próprio do Servidores Públicos	0,00	0,00	0,00	0,00	0,00	0,00	0,00

SALDO FINANCEIRO A APLICAR	<EXERCÍCIO ANTERIOR> (h)	EXERCÍCIO (i) = (Ib - (IIe+ IIIf))	SALDO ATUAL (j) = (IIIh + IIIi)
VALOR (III)	0,00	0,00	0,00

FONTE: Sistema: Sistema CONTÁBIL, Unidade Responsável: PREFEITURA MUNICIPAL DE IBICOARA, Emissão: 22/07/2024, às 15:08:49, Assinado Digitalmente no dia 22/07/2024, às 15:08:49.

GILMADSON CRUZ DE MELO
Prefeito Municipal
CPF: 149.013.665-72

HAIRAN SILVA DE OLIVEIRA
Tesoureiro
CPF: 358.087.108-04

BA - EXECUTIVO

PREFEITURA MUNICIPAL DE ÍBICOARA

RELATÓRIO RESUMIDO DE EXECUÇÃO ORÇAMENTÁRIA

DEMONSTRATIVO DAS RECEITAS E DESPESAS COM AÇÕES E SERVIÇOS PÚBLICOS DE SAÚDE

ORÇAMENTO FISCAL DA SEGURIDADE SOCIAL

(Janeiro a Junho) - 3º Bimestre de 2024



RREO – ANEXO 12 (LC 141/2012, art. 35)

RS 1,00

RECEITAS RESULTANTES DE IMPOSTOS E TRANSFERÊNCIAS CONSTITUCIONAIS E LEGAIS	PREVISÃO INICIAL	PREVISÃO ATUALIZADA (a)	RECEITA REALIZADAS	
			Até o Bimestre (b)	% (b/a)x100
RECEITA DE IMPOSTOS (I)	4.018.000,00	4.018.000,00	2.004.451,46	49,89
Receita Resultante do Imposto Predial e Territorial Urbano - IPTU	166.000,00	166.000,00	46.631,88	28,09
IPTU	166.000,00	166.000,00	46.631,88	28,09
Multas, Juros de Mora e Outros Encargos do IPTU	0,00	0,00	0,00	0,00
Receita Resultante do Imposto sobre Transmissão Inter Vivos - ITBI	300.000,00	300.000,00	29.475,00	9,83
ITBI	300.000,00	300.000,00	29.475,00	9,83
Multas, Juros de Mora e Outros Encargos do ITBI	0,00	0,00	0,00	0,00
Receita Resultante do Imposto sobre Serviços de Qualquer Natureza - ISS	2.502.000,00	2.502.000,00	1.327.790,48	53,07
ISS	2.502.000,00	2.502.000,00	1.327.790,48	53,07
Multas, Juros de Mora e Outros Encargos do ISS	0,00	0,00	0,00	0,00
Receita Resultante do Imposto sobre a Renda e Proventos de Qualquer Natureza Retido na Fonte - IRRF	1.050.000,00	1.050.000,00	600.554,10	57,20
RECEITA DE TRANSFERÊNCIAS CONSTITUCIONAIS E LEGAIS (II)	82.780.000,00	82.780.000,00	29.922.408,73	36,15
Cota-Parte FPM	53.200.000,00	53.200.000,00	18.654.819,32	35,07
Cota-Parte ITR	20.000,00	20.000,00	2.161,14	10,81
Cota-Parte IPVA	2.100.000,00	2.100.000,00	748.787,97	35,66
Cota-Parte ICMS	27.300.000,00	27.300.000,00	10.447.409,75	38,27
Cota-Parte IPI-Exportação	160.000,00	160.000,00	69.230,55	43,27
Compensações Financeiras Provenientes de Impostos e Transferências Constitucionais	0,00	0,00	0,00	0,00
Desoneração ICMS (LC 87/96)	0,00	0,00	0,00	0,00
Outras	0,00	0,00	0,00	0,00
TOTAL DAS RECEITAS RESULTANTES DE IMPOSTOS E TRANSFERÊNCIAS CONSTITUCIONAIS E LEGAIS - (III) = (I) + (II)	86.798.000,00	86.798.000,00	31.926.860,19	36,78

DESPESAS COM AÇÕES E SERVIÇOS PÚBLICOS DE SAÚDE (ASPS) – POR SUBFUNÇÃO E CATEGORIA ECONÔMICA	DOTAÇÃO INICIAL	DOTAÇÃO ATUALIZADA (c)	DESPESAS EMPENHADAS		DESPESAS LIQUIDADAS		DESPESAS PAGAS		Inscritas em Restos a Pagar não Processados (g)
			Até o Bimestre (d)	% (d/c)x100	Até o Bimestre (e)	% (e/c)x100	Até o Bimestre (f)	% (f/c)x100	
ATENÇÃO BÁSICA (IV)	915.000,00	491.000,00	99,64	0,02	99,64	0,02	99,64	0,02	0,00
Despesas Correntes	371.000,00	247.000,00	99,64	0,04	99,64	0,04	99,64	0,04	0,00
Despesas de Capital	544.000,00	244.000,00	0,00	0,00	0,00	0,00	0,00	0,00	0,00
ASSISTÊNCIA HOSPITALAR E AMBULATORIAL (V)	0,00	0,00	0,00	0,00	0,00	0,00	0,00	0,00	0,00
Despesas Correntes	0,00	0,00	0,00	0,00	0,00	0,00	0,00	0,00	0,00
Despesas de Capital	0,00	0,00	0,00	0,00	0,00	0,00	0,00	0,00	0,00
SUORTE PROFILÁTICO E TERAPÊUTICO (VI)	0,00	0,00	0,00	0,00	0,00	0,00	0,00	0,00	0,00
Despesas Correntes	0,00	0,00	0,00	0,00	0,00	0,00	0,00	0,00	0,00
Despesas de Capital	0,00	0,00	0,00	0,00	0,00	0,00	0,00	0,00	0,00
VIGILÂNCIA SANITÁRIA (VII)	0,00	0,00	0,00	0,00	0,00	0,00	0,00	0,00	0,00
Despesas Correntes	0,00	0,00	0,00	0,00	0,00	0,00	0,00	0,00	0,00
Despesas de Capital	0,00	0,00	0,00	0,00	0,00	0,00	0,00	0,00	0,00
VIGILÂNCIA EPIDEMIOLÓGICA (VIII)	0,00	0,00	0,00	0,00	0,00	0,00	0,00	0,00	0,00
Despesas Correntes	0,00	0,00	0,00	0,00	0,00	0,00	0,00	0,00	0,00
Despesas de Capital	0,00	0,00	0,00	0,00	0,00	0,00	0,00	0,00	0,00
ALIMENTAÇÃO E NUTRIÇÃO (IX)	0,00	0,00	0,00	0,00	0,00	0,00	0,00	0,00	0,00
Despesas Correntes	0,00	0,00	0,00	0,00	0,00	0,00	0,00	0,00	0,00
Despesas de Capital	0,00	0,00	0,00	0,00	0,00	0,00	0,00	0,00	0,00
OUTRAS SUBFUNÇÕES (X)	17.552.000,00	9.979.158,15	8.865.257,41	88,84	5.475.030,77	54,86	4.826.710,31	48,37	0,00
Despesas Correntes	17.352.000,00	9.829.158,15	8.838.857,41	89,92	5.460.730,77	55,56	4.812.410,31	48,96	0,00
Despesas de Capital	200.000,00	150.000,00	26.400,00	17,60	14.300,00	9,53	14.300,00	9,53	0,00
TOTAL (XI) = (IV + V + VI + VII + VIII + IX + X)	18.467.000,00	10.470.158,15	8.865.357,05	84,67	5.475.130,41	52,29	4.826.809,95	46,10	0,00

APURAÇÃO DO CUMPRIMENTO DO LIMITE MÍNIMO PARA APLICAÇÃO EM ASPS	DESPESAS EMPENHADAS (D)	DESPESAS LIQUIDADAS (E)	DESPESAS PAGAS (F)
Total das Despesas com ASPS (XII) = (XI)	8.865.357,05	5.475.130,41	4.826.809,95
(-) Restos a Pagar Não Processados Inscritos Indevidamente no Exercício sem Disponibilidade Financeira (XIII)	0,00	0,00	0,00
(-) Despesas Custeadas com Recursos Vinculados à Parcela do Percentual Mínimo que não foi Aplicada em Exercícios Anteriores (XIV)	0,00	0,00	0,00
(-) Despesas Custeadas com Disponibilidade de Caixa Vinculada aos Restos a Pagar Cancelados (XV)	0,00	0,00	0,00
(=) VALOR APLICADO EM ASPS (XVI) = (XII - XIII - XIV - XV)	8.865.357,05	5.475.130,41	4.826.809,95
Despesa Mínima a ser Aplicada em ASPS (XVII) = (III) x 15% (LC 141/2012)	4.789.029,03	4.789.029,03	4.789.029,03
Despesa Mínima a ser Aplicada em ASPS (XVIII) = (III) x % (Lei Orgânica Municipal)	-	-	-
Diferença entre o Valor Aplicado e a Despesa Mínima a ser Aplicada (XVIII) = (XVI (d ou e) - XVII)	4.076.328,02	686.101,38	-
Limite não Cumprido (XIX) = (XVIII) (Quando valor for inferior a zero)	0,00	0,00	0,00
PERCENTUAL DA RECEITA DE IMPOSTOS E TRANSFERÊNCIAS CONSTITUCIONAIS E LEGAIS APLICADO EM ASPS (XVI / III) x 100 (mínimo de 15% conforme LC nº 141/2012 ou da Lei Orgânica Municipal)	27,77	17,15	15,12

BA - EXECUTIVO

PREFEITURA MUNICIPAL DE IBICOARA

RELATÓRIO RESUMIDO DE EXECUÇÃO ORÇAMENTÁRIA

DEMONSTRATIVO DAS RECEITAS E DESPESAS COM AÇÕES E SERVIÇOS PÚBLICOS DE SAÚDE

ORÇAMENTO FISCAL DA SEGURIDADE SOCIAL

(Janeiro a Junho) - 3º Bimestre de 2024



CONTROLE DO VALOR REFERENTE AO PERCENTUAL MÍNIMO NÃO CUMPRIDO EM EXERCÍCIOS ANTERIORES PARA FINS DE APLICAÇÃO DOS RECURSOS VINCULADOS CONFORME ARTIGOS 25 E 26 DA LC 141/2012	LIMITE NÃO CUMPRIDO				Saldo Final (não aplicado) I (l) = (h - (i ou j))
	Saldo Inicial (no exercício atual) (h)	Despesas Custeadas no Exercício de Referência			
		Empenhado (i)	Liquidado (j)	Pago (k)	
Diferença de limite não cumprido em 2023	0,00	0,00	0,00	0,00	0,00
Diferença de limite não cumprido em 2022	0,00	0,00	0,00	0,00	0,00
Diferença de limite não cumprido em Exercícios Anteriores	0,00	0,00	0,00	0,00	0,00
TOTAL DA DIFERENÇA DE LIMITE NÃO CUMPRIDO EM EXERCÍCIOS ANTERIORES (XX)	0,00	0,00	0,00	0,00	0,00

EXECUÇÃO DE RESTOS A PAGAR

EXERCÍCIO DO EMPENHO	Valor Mínimo para aplicação em ASPS (m)	Valor aplicado em ASPS no exercício (n)	Valor aplicado além do limite mínimo (o) = (n - m), se < 0, então (o) = 0	Total inscrito em RP no exercício (p)	RPNP Indevidamente no Exercício sem Disponibilidade Financeira q = (XIII d)	Valor inscrito em RP considerado no Limite (r) = (p - (o + q)) se < 0, então (r) = (0)	Total de RP pagos (s)	Total de RP a pagar (t)	Total de RP cancelados ou prescritos (u)	Diferença entre o valor aplicado além do limite e o total de RP cancelados (v) = ((o + q) - u)
Empenhos de 2023 (regra nova)	0,00	0,00	0,00	614.501,42	0,00	0,00	614.445,28	56,14	0,00	0,00
Empenhos de 2022 (regra nova)	0,00	0,00	0,00	0,00	0,00	0,00	0,00	0,00	0,00	0,00
Empenhos de 2021	0,00	0,00	0,00	0,00	0,00	0,00	0,00	0,00	0,00	0,00
Empenhos de 2020	0,00	0,00	0,00	0,00	0,00	0,00	0,00	0,00	0,00	0,00
Empenhos de 2019 e anteriores	0,00	0,00	0,00	0,00	0,00	0,00	0,00	0,00	0,00	0,00
TOTAL DOS RESTOS A PAGAR CANCELADOS OU PRESCRITOS ATÉ O FINAL DO EXERCÍCIO ATUAL QUE AFETARAM O CUMPRIMENTO DO LIMITE (XXI)										0,00
TOTAL DOS RESTOS A PAGAR CANCELADOS OU PRESCRITOS ATÉ O FINAL DO EXERCÍCIO ANTERIOR QUE AFETARAM O CUMPRIMENTO DO LIMITE (XXII)										0,00
TOTAL DOS RESTOS A PAGAR CANCELADOS OU PRESCRITOS NO EXERCÍCIO ATUAL QUE AFETARAM O CUMPRIMENTO DO LIMITE (XXIII) = (XXI - XXII)										0,00

CONTROLE DE RESTOS A PAGAR CANCELADOS OU PRESCRITOS CONSIDERADOS PARA FINS DE APLICAÇÃO DA DISPONIBILIDADE DE CAIXA CONFORME ARTIGO 248 1º e 2º DA LC 141/2012	RESTOS A PAGAR CANCELADOS OU PRESCRITOS				Saldo Final (não aplicado) I (aa) = (w - (x ou y))
	Saldo Inicial (w)	Despesas Custeadas no Exercício de Referência			
		Empenhado (x)	Liquidado (y)	Pago (z)	
Restos a pagar cancelados ou prescritos em 2020 a serem compensados (XXIV)	0,00	0,00	0,00	0,00	0,00
Restos a pagar cancelados ou prescritos em 2019 a serem compensados (XXV)	0,00	0,00	0,00	0,00	0,00
Restos a pagar cancelados ou prescritos em exercícios anteriores a serem compensados (XXVI)	0,00	0,00	0,00	0,00	0,00
TOTAL DE RESTOS A PAGAR CANCELADOS OU PRESCRITOS A COMPENSAR (XXVII)	0,00	0,00	0,00	0,00	0,00

RECEITAS ADICIONAIS PARA O FINANCIAMENTO DA SAÚDE NÃO COMPUTADAS NO CÁLCULO DO MÍNIMO	PREVISÃO INICIAL	PREVISÃO ATUALIZADA (a)	RECEITA REALIZADAS	
			Até o Bimestre (b)	% (b/a)x100
RECEITAS DE TRANSFERÊNCIAS PARA A SAÚDE (XXVIII)	9.428.000,00	9.428.000,00	8.909.953,28	94,51
Provenientes da União	9.426.000,00	9.426.000,00	8.909.953,28	94,53
Provenientes dos Estados	2.000,00	2.000,00	0,00	0,00
Provenientes de Outros Municípios	0,00	0,00	0,00	0,00
RECEITA DE OPERAÇÕES DE CREDITO INTERNAS E EXTERNAS VINCULADAS A SAUDE (XXIX)	0,00	0,00	0,00	0,00
OUTRAS RECEITAS (XXX)	0,00	0,00	0,00	0,00
TOTAL DE RECEITAS ADICIONAIS PARA FINANCIAMENTO DA SAUDE (XXXI) = (XXVIII + XXIX + XXX)	9.428.000,00	9.428.000,00	8.909.953,28	94,51

BA - EXECUTIVO

PREFEITURA MUNICIPAL DE IBICOARA

RELATÓRIO RESUMIDO DE EXECUÇÃO ORÇAMENTÁRIA

DEMONSTRATIVO DAS RECEITAS E DESPESAS COM AÇÕES E SERVIÇOS PÚBLICOS DE SAÚDE

ORÇAMENTO FISCAL DA SEGURIDADE SOCIAL

(Janeiro a Junho) - 3º Bimestre de 2024



DESPESAS COM SAÚDE NÃO COMPUTADAS NO CÁLCULO DO MÍNIMO									
DESPESAS COM SAÚDE POR SUBFUNÇÕES E CATEGORIA ECONÔMICA NÃO COMPUTADAS NO CÁLCULO DO MÍNIMO	DOTAÇÃO INICIAL	DOTAÇÃO ATUALIZADA (c)	DESPESAS EMPENHADAS		DESPESAS LIQUIDADAS		DESPESAS PAGAS		Inscritas em Restos a Pagar não Processados (g)
			Até o Bimestre (d)	% (d/c)x100	Até o Bimestre (e)	% (e/c)x100	Até o Bimestre (f)	% (f/c)x100	
ATENÇÃO BÁSICA (XXXII)	7.438.000,00	12.905.000,00	10.887.305,42	84,33	4.698.487,63	36,32	4.190.079,19	32,19	0,00
Despesas Correntes	7.241.000,00	12.708.000,00	10.853.951,12	85,41	4.698.487,63	36,97	4.190.079,19	32,97	0,00
Despesas de Capital	197.000,00	197.000,00	33.354,30	16,93	0,00	0,00	0,00	0,00	0,00
ASSISTÊNCIA HOSPITALAR E AMBULATORIAL (XXXIII)	927.000,00	2.754.281,89	2.502.838,33	90,87	1.590.629,72	57,75	1.502.074,38	54,54	0,00
Despesas Correntes	925.000,00	2.752.281,89	2.502.838,33	90,94	1.590.629,72	57,79	1.502.074,38	54,58	0,00
Despesas de Capital	2.000,00	2.000,00	0,00	0,00	0,00	0,00	0,00	0,00	0,00
SUORTE PROFILÁTICO E TERAPÊUTICO (XXXIV)	380.000,00	406.000,00	181.340,31	44,67	96.432,87	23,75	89.666,95	22,09	0,00
Despesas Correntes	380.000,00	406.000,00	181.340,31	44,67	96.432,87	23,75	89.666,95	22,09	0,00
Despesas de Capital	0,00	0,00	0,00	0,00	0,00	0,00	0,00	0,00	0,00
VIGILÂNCIA SANITÁRIA (XXXV)	0,00	0,00	0,00	0,00	0,00	0,00	0,00	0,00	0,00
Despesas Correntes	0,00	0,00	0,00	0,00	0,00	0,00	0,00	0,00	0,00
Despesas de Capital	0,00	0,00	0,00	0,00	0,00	0,00	0,00	0,00	0,00
VIGILÂNCIA EPIDEMIOLÓGICA (XXXVI)	649.000,00	1.613.000,00	1.491.884,71	92,49	632.271,60	39,20	509.831,55	31,61	0,00
Despesas Correntes	644.000,00	1.608.000,00	1.491.884,71	92,78	632.271,60	39,32	509.831,55	31,71	0,00
Despesas de Capital	5.000,00	5.000,00	0,00	0,00	0,00	0,00	0,00	0,00	0,00
ALIMENTAÇÃO E NUTRIÇÃO (XXXVII)	0,00	0,00	0,00	0,00	0,00	0,00	0,00	0,00	0,00
Despesas Correntes	0,00	0,00	0,00	0,00	0,00	0,00	0,00	0,00	0,00
Despesas de Capital	0,00	0,00	0,00	0,00	0,00	0,00	0,00	0,00	0,00
OUTRAS SUBFUNÇÕES (XXXVIII)	48.000,00	439.000,00	383.513,00	87,36	383.513,00	87,36	383.513,00	87,36	0,00
Despesas Correntes	48.000,00	439.000,00	383.513,00	87,36	383.513,00	87,36	383.513,00	87,36	0,00
Despesas de Capital	0,00	0,00	0,00	0,00	0,00	0,00	0,00	0,00	0,00
TOTAL DAS DESPESAS NÃO COMPUTADAS NO CÁLCULO DO MÍNIMO (XXXIX) = (XXXII + XXXIII + XXXIV + XXXV + XXXVI + XXXVII + XXXVIII)	9.442.000,00	18.117.281,89	15.446.881,77	85,26	7.401.334,82	40,85	6.675.165,07	36,84	0,00
DESPESAS TOTAIS COM SAÚDE EXECUTADAS COM RECURSOS PRÓPRIOS E COM RECURSOS TRANSFERIDOS DE OUTROS ENTES									
DESPESAS TOTAIS COM SAÚDE EXECUTADAS COM RECURSOS PRÓPRIOS E COM RECURSOS TRANSFERIDOS DE OUTROS ENTES	DOTAÇÃO INICIAL	DOTAÇÃO ATUALIZADA (c)	DESPESAS EMPENHADAS		DESPESAS LIQUIDADAS		DESPESAS PAGAS		Inscritas em Restos a Pagar não Processados
			Até o Bimestre (d)	% (d/c)x100	Até o Bimestre (e)	% (e/c)x100	Até o bimestre (f)	% (f/c)x100	
ATENÇÃO BÁSICA (XL) = (IV + XXXII)	8.353.000,00	13.396.000,00	10.887.405,06	81,27	4.698.587,27	35,07	4.190.178,83	31,28	0,00
ASSISTÊNCIA HOSPITALAR E AMBULATORIAL (XLI) = (V + XXXIII)	927.000,00	2.754.281,89	2.502.838,33	90,87	1.590.629,72	57,75	1.502.074,38	54,54	0,00
SUORTE PROFILÁTICO E TERAPÊUTICO (XLII) = (VI + XXXIV)	380.000,00	406.000,00	181.340,31	44,67	96.432,87	23,75	89.666,95	22,09	0,00
VIGILÂNCIA SANITÁRIA (XLIII) = (VII + XXXV)	0,00	0,00	0,00	0,00	0,00	0,00	0,00	0,00	0,00
VIGILÂNCIA EPIDEMIOLÓGICA (XLIV) = (VIII + XXXVI)	649.000,00	1.613.000,00	1.491.884,71	92,49	632.271,60	39,20	509.831,55	31,61	0,00
ALIMENTAÇÃO E NUTRIÇÃO (XLV) = (XIX + XXXVII)	0,00	0,00	0,00	0,00	0,00	0,00	0,00	0,00	0,00
OUTRAS SUBFUNÇÕES (XLVI) = (X + XXXVIII)	17.608.000,00	10.423.158,15	9.248.770,41	88,73	5.858.543,77	56,21	5.210.223,31	49,99	0,00
TOTAL DAS DESPESAS COM SAÚDE (XLVII) = (XI + XXXIX)	27.909.000,00	28.587.440,04	24.312.238,82	85,05	12.876.465,23	45,04	11.501.975,02	40,23	0,00
(-) Despesas executadas com recursos provenientes das transferências de recursos de outros entes	0,00	0,00	0,00	0,00	0,00	0,00	0,00	0,00	0,00
TOTAL DAS DESPESAS EXECUTADAS COM RECURSOS PRÓPRIOS (XLVIII)	27.909.000,00	28.587.440,04	24.312.238,82	85,05	12.876.465,23	45,04	11.501.975,02	40,23	0,00

FONTE: Sistema: Sistema CONTÁBIL, Unidade Responsável: PREFEITURA MUNICIPAL DE IBICOARA, Emissão: 22/07/2024, às 15:08:55, Assinado Digitalmente no dia 22/07/2024, às 15:08:55.


Notas:


1 Nos cinco primeiros bimestres do exercício, o acompanhamento será feito com base na despesa liquidada. No último bimestre do exercício, o valor deverá corresponder ao total da despesa empenhada.

2 Até o exercício de 2018, o controle da execução dos restos a pagar considerava apenas os valores dos restos a pagar não processados (regra antiga). A partir do exercício de 2019, o controle da execução dos restos a pagar considera os restos a pagar processados e não processados (regra

nova).

3 Essas despesas são consideradas executadas pelo ente transferidor.


GILMADSON CRUZ DE MELO
Prefeito Municipal
CPF: 149.013.665-72


HAIRAN SILVA DE OLIVEIRA
Tesoreroiro
CPF: 358.087.108-04

BA - EXECUTIVO

PREFEITURA MUNICIPAL DE IBICOARA

RELATÓRIO RESUMIDO DE EXECUÇÃO ORÇAMENTÁRIA

DEMONSTRATIVO DAS PARCERIAS PÚBLICO-PRIVADAS

ORÇAMENTO FISCAL DA SEGURIDADE SOCIAL

(Janeiro a Junho) - 3º Bimestre de 2024



RREO – Anexo 13 (Lei nº 11.079, de 30.12.2004, arts. 22, 25 e 28)

RS 1,00

IMPACTOS DAS CONTRATACÕES DE PPP	SALDO TOTAL EM 31 DE DEZEMBRO DO EXERCÍCIO ANTERIOR (a)	REGISTROS EFETUADOS EM 2024	
		No bimestre	Até o bimestre (b)
TOTAL DE ATIVOS	0,00	0,00	0,00
Ativos Constituídos na SPE	0,00	0,00	0,00
TOTAL DE PASSIVOS (I)	0,00	0,00	0,00
Obrigações decorrentes de Ativos Constituídos pela SPE	0,00	0,00	0,00
Provisões de PPP	0,00	0,00	0,00
Outros Passivos	0,00	0,00	0,00
ATOS POTENCIAIS PASSIVOS	0,00	0,00	0,00
Obrigações Contratuais	0,00	0,00	0,00
Riscos não Provisionados	0,00	0,00	0,00
Garantias Concedidas	0,00	0,00	0,00
Outros Passivos Contingentes	0,00	0,00	0,00

DESPESAS DE PPP	EXERCÍCIO ANTERIOR	EXERCÍCIO CORRENTE 2024	2025	2026	2027	2028	2029	2030	2031	2032	2033
Do Ente Federado, exceto estaduais não dependentes (I)	0,00	0,00	0,00	0,00	0,00	0,00	0,00	0,00	0,00	0,00	0,00
Das Estaduais Não-dependentes	0,00	0,00	0,00	0,00	0,00	0,00	0,00	0,00	0,00	0,00	0,00
TOTAL DAS DESPESAS	0,00	0,00	0,00	0,00	0,00	0,00	0,00	0,00	0,00	0,00	0,00
PPP A CONTRATAR (II)	0,00	0,00	0,00	0,00	0,00	0,00	0,00	0,00	0,00	0,00	0,00
RECEITA CORRENTE LÍQUIDA (RCL) (III)	112.047.205,67	114.446.513,80	0,00	0,00	0,00	0,00	0,00	0,00	0,00	0,00	0,00
TOTAL DAS DESPESAS CONSIDERADAS PARA O LIMITE (IV = I + II)	0,00	0,00	0,00	0,00	0,00	0,00	0,00	0,00	0,00	0,00	0,00
TOTAL DAS DESPESAS / RCL (%) (V = IV / III)	0,00	0,00	0,00	0,00	0,00	0,00	0,00	0,00	0,00	0,00	0,00

Nota:

FONTE: Sistema: Sistema CONTÁBIL, Unidade Responsável: PREFEITURA MUNICIPAL DE IBICOARA, Emissão: 22/07/2024, às 15:09:51, Assinado Digitalmente no dia 22/07/2024, às 15:09:51.

GILMADSON CRUZ DE MELO
Prefeito Municipal
CPF: 149.013.665-72

HAIRAN SILVA DE OLIVEIRA
Tesoureiro
CPF: 358.087.108-04

BA - EXECUTIVO

PREFEITURA MUNICIPAL DE IBICOARA

RELATÓRIO RESUMIDO DE EXECUÇÃO ORÇAMENTÁRIA

DEMONSTRATIVO SIMPLIFICADO DO RELATÓRIO RESUMIDO DA EXECUÇÃO ORÇAMENTÁRIA

ORÇAMENTO FISCAL DA SEGURIDADE SOCIAL

(Janeiro a Junho) - 3º Bimestre de 2024



RREO - Anexo 14 (LRF, Art. 48)		Em Reais			
BALANÇO ORÇAMENTÁRIO		Até o Bimestre			
RECEITAS					
Previsão Inicial				151.890.000,00	
Previsão Atualizada				151.890.000,00	
Receitas Realizadas				74.168.704,02	
Déficit Orçamentário				0,00	
Saldos de Exercícios Anteriores (Utilizados para Créditos Adicionais)				0,00	
DESPESAS					
Dotação Inicial				151.890.000,00	
Créditos Adicionais				29.997.401,17	
Dotação Atualizada				151.890.000,00	
Despesas Empenhadas				108.121.649,21	
Despesas Liquidadas				59.241.202,75	
Despesas Pagas				53.257.789,02	
Superávit Orçamentário				14.758.461,13	
DESPESAS POR FUNÇÃO / SUBFUNÇÃO		Até o Bimestre			
Despesas Empenhadas				108.121.649,21	
Despesas Liquidadas				59.241.202,75	
RECEITA CORRENTE LÍQUIDA - RCL		Até o Bimestre			
Receita Corrente Líquida				114.353.964,62	
Receita Corrente Líquida Ajustada para Cálculo dos Limites de Endividamento				114.353.964,62	
Receita Corrente Líquida Ajustada para Cálculo dos Limites da Despesa com Pessoal				112.623.468,62	
RECEITAS E DESPESAS DOS REGIMES DE PREVIDÊNCIA DOS SERVIDORES		Até o Bimestre			
Regime Próprio de Previdência dos Servidores - PLANO PREVIDENCIÁRIO					
Receitas Previdenciárias Realizadas				0,00	
Despesas Previdenciárias Empenhadas				2.350.000,00	
Despesas Previdenciárias Liquidadas				1.254.538,95	
Resultado Previdenciário				-1.254.538,95	
Regime Próprio de Previdência dos Servidores - PLANO FINANCEIRO					
Receitas Previdenciárias Realizadas				0,00	
Despesas Previdenciárias Empenhadas				0,00	
Despesas Previdenciárias Liquidadas				0,00	
Resultado Previdenciário				0,00	
RESULTADO NOMINAL E PRIMÁRIO		Meta Fixada no Anexo de Metas Fiscais da LDO (a)	Resultado Apurado Até o Bimestre (b)	% em Relação à Meta (b/a)	
RESULTADO PRIMÁRIO (SEM RPPS) - Acima da Linha		133.316,00	4.510.627,25	3.383,41	
RESULTADO NOMINAL (SEM RPPS) - Abaixo da Linha		4.785.704,00	20.576.343,87	429,95	
RESTOS A PAGAR A PAGAR POR PODER E MINISTÉRIO PÚBLICO		Inscrição	Cancelamento Até o Bimestre	Pagamento Até o Bimestre	Saldo a Pagar
RESTOS A PAGAR PROCESSADOS		5.149.619,07	0,00	4.646.539,83	503.079,24
Poder Executivo		5.149.619,07	0,00	4.646.539,83	503.079,24
Poder Legislativo		0,00	0,00	0,00	0,00
Poder Judiciário		0,00	0,00	0,00	0,00
Ministério Público		0,00	0,00	0,00	0,00
Defensoria Pública		0,00	0,00	0,00	0,00
RESTOS A PAGAR NÃO-PROCESSADOS		287.628,14	0,00	287.628,14	0,00
Poder Executivo		287.628,14	0,00	287.628,14	0,00
Poder Legislativo		0,00	0,00	0,00	0,00
Poder Poder Judiciário		0,00	0,00	0,00	0,00
Ministério Público		0,00	0,00	0,00	0,00
Defensoria Pública		0,00	0,00	0,00	0,00
TOTAL		5.437.247,21	0,00	4.934.167,97	503.079,24
DESPESAS COM MANUTENÇÃO E DESENVOLVIMENTO DO ENSINO		Valor Apurado Até o Bimestre	Limites Constitucionais Anuais		
			% Mínimo a Aplicar no Exercício	% Aplicado Até o Bimestre	
Mínimo Anual de <18% / 25%> das Receitas de Impostos na Manutenção e Desenvolvimento do Ensino		7.160.719,07	<18% / 25%>	22,43	
Mínimo Anual de 70% do FUNDEB na Remuneração dos Profissionais da Educação Básica		15.101.411,31	70%	71,56	
Percentual de 50% da Complementação da União ao FUNDEB (VAAT) na Educação Infantil		2.262.616,19	50%	41,00	
Mínimo de 15% da Complementação da União ao FUNDEB (VAAT) em Despesas de Capital		320.761,49	15%	5,81	
RECEITAS DE OPERAÇÕES DE CRÉDITO E DESPESAS DE CAPITAL		Valor Apurado Até o Bimestre	Saldo não realizado		
Receitas de Operação de Crédito		6.239.836,51	-6.231.836,51		
Despesa de Capital Líquida		5.595.662,64	7.874.472,89		
PROJEÇÃO ATUARIAL DOS REGIMES DE PREVIDÊNCIA		Exercício	10º Exercício	20º Exercício	35º Exercício
Plano Previdenciário		0,00	0,00	0,00	0,00
Receitas Previdenciárias		0,00	0,00	0,00	0,00
Despesas Previdenciárias		0,00	0,00	0,00	0,00
Resultado Previdenciário		0,00	0,00	0,00	0,00
Plano Financeiro		0,00	0,00	0,00	0,00
Receitas Previdenciárias		0,00	0,00	0,00	0,00
Despesas Previdenciárias		0,00	0,00	0,00	0,00
Resultado Previdenciário		0,00	0,00	0,00	0,00
RECEITA DA ALIENAÇÃO DE ATIVOS E APLICAÇÃO DOS RECURSOS		Valor Apurado Até o Bimestre	Saldo a realizado		
Receita de Capital Resultante de Alienação de Ativos		0,00	0,00		
Aplicação dos Recursos da Alienação de Ativos		0,00	0,00		

BA - EXECUTIVO

PREFEITURA MUNICIPAL DE IBICOARA

RELATÓRIO RESUMIDO DE EXECUÇÃO ORÇAMENTÁRIA

DEMONSTRATIVO SIMPLIFICADO DO RELATÓRIO RESUMIDO DA EXECUÇÃO ORÇAMENTÁRIA

ORÇAMENTO FISCAL DA SEGURIDADE SOCIAL

(Janeiro a Junho) - 3º Bimestre de 2024



DESPESAS COM AÇÕES E SERVIÇOS PÚBLICOS DE SAÚDE	Valor Apurado Até o Bimestre	Limites Constitucionais Anual	
		% Mínimo a Aplicar no Exercício	% Aplicado Até o Bimestre
Despesas com Ações e Serviços Públicos de Saúde executadas com recursos de impostos	5.475.130,41	15,00	17,15
DESPESAS DE CARÁTER CONTINUADO DERIVADAS DE PPP	Valor Apurado no Exercício Corrente		
Total das Despesas Consideradas para o Limite / RCL (%)			0,00

Fonte: Sistema: Sistema CONTÁBIL, Unidade Responsável: PREFEITURA MUNICIPAL DE IBICOARA, Emissão: 22/07/2024, às 15:10:58, Assinado Digitalmente no dia 22/07/2024, às 15:10:58.

GILMADSON CRUZ DE MELO
Prefeito Municipal
CPF: 149.013.665-72


HAIRAN SILVA DE OLIVEIRA
Tesoureiro
CPF: 358.087.108-04




BA - EXECUTIVO
PREFEITURA MUNICIPAL DE IBICOARA
RELATÓRIO RESUMIDO DE EXECUÇÃO ORÇAMENTÁRIA
DEMONSTRATIVO DE SENTENÇAS JUDICIAIS
ORÇAMENTO FISCAL DA SEGURIDADE SOCIAL
Junho de 2024

Artigos 19, § 4º e 30º, § 7º da L.C. 101/00 (Portaria TCM/BA Nº 460)

Beneficiário	Determinação		Nº NE de Origem	Pagamento		
	Data	Valor		Data	Valor	Nº do PP
TRIBUNAL REGIONAL DO TRABALHO 5ª REGIAO	10/06/2024	257,43	2406100001	10/06/2024	257,43	202406100002
TOTAL	-	257,43	-	-	257,43	-


GILMADSON CRUZ DE MELO
Prefeito Municipal
CPF: 149.013.665-72


HAIRAN SILVA DE OLIVEIRA
Tesoreroiro
CPF: 358.087.108-04