

Relatório de Gestão Fiscal



BA - EXECUTIVO
PREFEITURA MUNICIPAL DE IBICOARA
RELATÓRIO DE GESTÃO FISCAL
DEMONSTRATIVO DAS GARANTIAS E CONTRAGARANTIAS DE VALORES - CONSOLIDADO
ORÇAMENTO FISCAL DA SEGURIDADE SOCIAL
(Janeiro a Dezembro) - 3º Quadrimestre de 2023

RGF - ANEXO 3 (LRF, art. 55, inciso I, alínea "c" e art. 40, § 1º)

R\$ 1,00

GARANTIAS CONCEDIDAS	SALDO DO EXERCÍCIO ANTERIOR	SALDOS DO EXERCÍCIO DE 2023		
		Até o 1º Quadrimestre	Até o 2º Quadrimestre	Até o 3º Quadrimestre
AOS ESTADOS (I)	0,00	0,00	0,00	0,00
Em Operações de Crédito Externas	0,00	0,00	0,00	0,00
Em Operações de Crédito Internas	0,00	0,00	0,00	0,00
AOS MUNICÍPIOS (II)	0,00	0,00	0,00	0,00
Em Operações de Crédito Externas	0,00	0,00	0,00	0,00
Em Operações de Crédito Internas	0,00	0,00	0,00	0,00
ÀS ENTIDADES CONTROLADAS (III)	0,00	0,00	0,00	0,00
Em Operações de Crédito Externas	0,00	0,00	0,00	0,00
Em Operações de Crédito Internas	0,00	0,00	0,00	0,00
POR MEIO DE FUNDOS E PROGRAMAS (IV)	0,00	0,00	0,00	0,00
TOTAL GARANTIAS CONCEDIDAS (V) = (I + II + III + IV)	0,00	0,00	0,00	0,00
RECEITA CORRENTE LÍQUIDA - RCL (VI)	90.928.007,38	90.920.986,38	93.840.173,72	97.900.238,04
(-) Transferências obrigatórias da União relativas às emendas individuais (art. 166-A, § 1º, da CF) (VII)	0,00	0,00	0,00	0,00
RCL AJUSTADA PARA CÁLCULOS DE LIMITE DE ENDIVIDAMENTO(VIII) = (VI - VII)	90.928.007,38	90.920.986,38	93.840.173,72	97.900.238,04
% do TOTAL DAS GARANTIAS sobre a RCL AJUSTADA	0,00	0,00	0,00	0,00
LIMITE DEFINIDO POR RESOLUÇÃO DO SENADO FEDERAL - <22%>	20.004.161,62	20.002.617,00	20.644.838,22	21.538.052,37
LIMITE DE ALERTA (inciso III do §1º do art. 59 da LRF) - <90%>	18.003.745,46	18.002.355,30	18.580.354,40	19.384.247,13


CONTRAGARANTIAS RECEBIDAS	SALDO DO EXERCÍCIO ANTERIOR	SALDOS DO EXERCÍCIO DE 2023		
		Até o 1º Quadrimestre	Até o 2º Quadrimestre	Até o 3º Quadrimestre
DOS ESTADOS (IX)	0,00	0,00	0,00	0,00
Em Garantia às operações de Crédito Externas	0,00	0,00	0,00	0,00
Em Garantia às operações de Crédito Internas	0,00	0,00	0,00	0,00
DOS MUNICÍPIOS (X)	0,00	0,00	0,00	0,00
Em Garantia às operações de Crédito Externas	0,00	0,00	0,00	0,00
Em Garantia às operações de Crédito Internas	0,00	0,00	0,00	0,00
DAS ENTIDADES CONTROLADAS (XI)	0,00	0,00	0,00	0,00
Em Garantia às operações de Crédito Externas	0,00	0,00	0,00	0,00
Em Garantia às operações de Crédito Internas	0,00	0,00	0,00	0,00
EM GARANTIAS POR MEIO DE FUNDOS E PROGRAMAS (XII)	0,00	0,00	0,00	0,00
TOTAL CONTRAGARANTIAS RECEBIDAS (XIII) = (IX + X + XI + XII)	0,00	0,00	0,00	0,00


MEDIDAS CORRETIVAS:

FONTE: Sistema: Sistema CONTÁBIL, Unidade Responsável: PREFEITURA MUNICIPAL DE IBICOARA, Emissão:25/01/2024, às 12:13:06, Assinado Digitalmente no dia 25/01/2024, às 12:13:06.

Nota:

¹ Inclui garantias concedidas por meio de Fundos.


GILMADSON CRUZ DE MELO
Prefeito Municipal
CPF: 149.013.665-72


HAIRAN SILVA DE OLIVEIRA
Tesoureiro
CPF: 358.087.108-04

SIAFIC -



BA - EXECUTIVO
PREFEITURA MUNICIPAL DE IBICOARA
RELATÓRIO DE GESTÃO FISCAL
DEMONSTRATIVO DAS OPERAÇÕES DE CRÉDITO - CONSOLIDADO
ORÇAMENTO FISCAL DA SEGURIDADE SOCIAL
SETEMBRO - DEZEMBRO de 2023

RGF – ANEXO 4 (LRF, art. 55, inciso I, alínea "d" e inciso III alínea "c")

RS 1,00

OPERAÇÕES DE CRÉDITO	VALOR REALIZADO	
	No Quadrimestre de Referência	Até o Quadrimestre de Referência (a)
Mobiliária	0,00	0,00
Interna	0,00	0,00
Externa	0,00	0,00
Contratual	0,00	0,00
Interna	0,00	0,00
Empréstimos	0,00	0,00
Aquisição Financiada de Bens e Arrendamento Mercantil Financeiro	0,00	0,00
Antecipação de Receita pela Venda a Termo de Bens e Serviços	0,00	0,00
Assunção, Reconhecimento e Confissão de Dívidas (LRF, art. 29, § 1º)	0,00	0,00
Operações de crédito previstas no art. 7º § 3º da RSF nº 43/2001 (I)	0,00	0,00
Externa	0,00	0,00
Empréstimos	0,00	0,00
Aquisição Financiada de Bens e Arrendamento Mercantil Financeiro	0,00	0,00
Antecipações de Receitas pela Venda a Termo de Bens e Serviços	0,00	0,00
Assunção, Reconhecimento e Confissão de Dívidas (LRF, art. 29, § 1º)	0,00	0,00
Operações de crédito previstas no art. 7º § 3º da RSF nº 43/2001 (II)	0,00	0,00
TOTAL (III)	0,00	0,00


APURAÇÃO DO CUMPRIMENTO DOS LIMITES	VALOR	% SOBRE A RCL AJUSTADA
RECEITA CORRENTE E LÍQUIDA – RCL (IV)	97.900.238,04	--
(-) Transferências obrigatórias da União relativas às emendas individuais (§ 1º, art. 166-A da CF) (V)	0,00	0,00
RECEITA CORRENTE LÍQUIDA AJUSTADA PARA CÁLCULO DOS LIMITES DE ENDIVIDAMENTO (VI) = (IV - V)	97.900.238,04	0,00
OPERAÇÕES VEDADAS (VI)	0,00	0,00
TOTAL CONSIDERADO PARA FINS DA APURAÇÃO DO CUMPRIMENTO DO LIMITE (VIII) = (IIIa + VII - Ia - IIa)	0,00	0,00
LIMITE GERAL DEFINIDO POR RESOLUÇÃO DO SENADO FEDERAL PARA AS OPERAÇÕES DE CRÉDITO INTERNAS E EXTERNAS	15.664.038,09	16,00
LIMITE DE ALERTA (inciso III do §1º do art. 59 da LRF) - <%>	14.097.634,28	14,40
OPERAÇÕES DE CRÉDITO POR ANTECIPAÇÃO DA RECEITA ORÇAMENTÁRIA	0,00	--
LIMITE DEFINIDO POR RESOLUÇÃO DO SENADO FEDERAL PARA AS OPERAÇÕES DE CRÉDITO POR ANTECIPAÇÃO DA RECEITA ORÇAMENTÁRIA	6.853.016,66	7,00


OUTRAS OPERAÇÕES QUE INTEGRAM A DÍVIDA CONSOLIDADA	VALOR REALIZADO	
	No Quadrimestre de Referência	Até o Quadrimestre de Referência (a)
Parcelamentos de Dívidas	0,00	0,00
Tributos	0,00	0,00
Contribuições Previdenciárias	0,00	0,00
FGTS	0,00	0,00
Operações de reestruturação e recomposição do principal de dívidas	0,00	0,00

FONTE: Sistema <Nome>, Unidade Responsável <Nome>, Data da emissão <dd/mm/aaaa> e hora de emissão <hh e mmm>

1 Conforme Manual de Instrução de Pleitos - MIP STN/COPEM, essas operações podem ser contratadas mesmo que não haja margem disponível nos limites. No entanto, uma vez contratadas, os fluxos de tais operações terão seus efeitos contabilizados para fins da contratação de outras operações de crédito.

Notas:


GILMADSON CRUZ DE MELO
Prefeito Municipal


HAIRAN SILVA DE OLIVEIRA
Tesoureiro

SIAFIC -

BA - EXECUTIVO

PREFEITURA MUNICIPAL DE IBICOARA

RELATÓRIO DE GESTÃO FISCAL

DEMONSTRATIVO DA DISPONIBILIDADE DE CAIXA E DOS RESTOS A PAGAR

ORÇAMENTO FISCAL DA SEGURIDADE SOCIAL

(JANEIRO A DEZEMBRO) - 3º QUADRIMESTRE / 2º SEMESTRE de 2023



RGF - Anexo 5 (LRF, Art. 55, inciso III, alínea "a")

IDENTIFICAÇÃO DOS RECURSOS	DISPONIBILIDADE DE CAIXA BRUTA (a)	OBRIGAÇÕES FINANCEIRAS				INSUFICIÊNCIA FINANCEIRA VERIFICADA NO CONSÓRCIO PÚBLICO (f)	DISPONIBILIDADE DE CAIXA LÍQUIDA (ANTES DA INSCRIÇÃO EM RESTOS A PAGAR NÃO PROCESSADOS DO EXERCÍCIO) (g) = (a - (b + c + d + e) - f)	RESTOS A PAGAR EMPENHADOS E NÃO LIQUIDADOS DO EXERCÍCIO (h)	EMPENHOS NÃO LIQUIDADOS CANCELADOS (NÃO INSCRITOS POR INSUFICIÊNCIA FINANCEIRA)	DISPONIBILIDADE DE CAIXA LÍQUIDA (APÓS A INSCRIÇÃO EM RESTOS A PAGAR NÃO PROCESSADOS DO EXERCÍCIO)
		Restos a Pagar Liquidados e Não Pagos		Restos a Pagar Empenhados e Não Liquidados de Exercícios Anteriores (d)	Demais Obrigações Financeiras (e)					
		De Exercícios Anteriores (b)	Do Exercício (c)							
TOTAL DOS RECURSOS VINCULADOS EXCETO AO RPPS (II)	1.771.570,53	948.820,55	1.603.246,50	208.532,50	1.302.803,00	0,00	-2.291.832,02	780.805,07	0,00	-3.072.637,09
Recursos Vinculados à Educação	929.722,89	432.824,99	964.600,62	6.321,92	1.023.827,82	0,00	-1.497.852,46	490.561,76	0,00	-1.988.414,22
Transferências do FUNDEB	929.722,89	409.743,34	962.370,70	1.600,00	1.015.291,95	0,00	-1.459.283,10	465.033,65	0,00	-1.924.316,75
Outros Recursos Vinculados à Educação	0,00	493.808,31	2.229,92	4.721,92	8.535,87	0,00	-509.296,02	25.528,11	0,00	-534.824,13
Recursos Vinculados à Saúde	471.746,19	502.580,92	575.701,61	49.903,50	263.569,12	0,00	-920.008,96	261.951,28	0,00	-1.181.960,24
Transferências Fundo a Fundo de Recursos do SUS	471.746,19	386.865,81	575.701,61	42.812,50	125.649,53	0,00	-659.283,26	261.951,28	0,00	-921.234,54
Outros Recursos Vinculados à Saúde	359.124,23	115.715,11	0,00	7.091,00	137.919,59	0,00	236.318,12	0,00	0,00	236.318,12
Recursos Destinados à Assistência Social	0,00	0,00	23.401,33	0,00	6.064,55	0,00	-23.401,33	22.038,25	0,00	-45.439,58
Recursos Vinculados à Previdência Social (Exceto ao RPPS)	0,00	0,00	0,00	0,00	0,00	0,00	0,00	0,00	0,00	0,00
Demais Vinculações Decorrentes de Transferências	10.977,22	0,00	39.542,94	0,00	9.341,51	0,00	-37.907,23	5.879,35	0,00	-43.786,58
Transf. de Correção e Instrumentos Congêneros (exceto Educação, Saúde e Assistência)	0,00	0,00	35.091,45	0,00	9.252,21	0,00	-44.343,66	4.333,25	0,00	-48.676,91
Outras Vinculações Decorrentes de Transferências	10.977,22	0,00	4.451,49	0,00	89,30	0,00	6.436,43	1.546,10	0,00	4.890,33
Demais Vinculações Legais	0,00	0,00	0,00	0,00	0,00	0,00	0,00	374,43	0,00	-374,43
Recursos de Operações de Crédito (exceto vinculados à Educação e à Saúde)	0,00	0,00	0,00	0,00	0,00	0,00	0,00	0,00	0,00	0,00
Recursos de Alienação de Bens/Ativos	0,00	0,00	0,00	0,00	0,00	0,00	0,00	0,00	0,00	0,00
Recursos Vinculados a Fundos (exceto Educação, Saúde, Assistência e Previdência)	0,00	0,00	0,00	0,00	0,00	0,00	0,00	0,00	0,00	0,00
Outras Vinculações Legais	0,00	0,00	0,00	0,00	0,00	0,00	0,00	374,43	0,00	-374,43
Recursos Extraorçamentários	0,00	0,00	0,00	0,00	0,00	0,00	0,00	0,00	0,00	0,00
Outras Vinculações	0,00	83.934,58	0,00	152.307,08	0,00	0,00	-236.241,66	0,00	0,00	-236.241,66
TOTAL DOS RECURSOS VINCULADOS AO RPPS (III)	0,00	0,00	0,00	157.406,96	0,00	0,00	-157.406,96	0,00	0,00	-157.406,96
Recursos Vinculados ao RPPS - Fundo em Capitalização (Plano Previdenciário)2	0,00	0,00	0,00	157.406,96	0,00	0,00	-157.406,96	0,00	0,00	-157.406,96
Recursos Vinculados ao RPPS - Fundo em Repartição (Plano Financeiro)	0,00	0,00	0,00	0,00	0,00	0,00	0,00	0,00	0,00	0,00
Recursos Vinculados ao RPPS - Taxa de Administração	0,00	0,00	0,00	0,00	0,00	0,00	0,00	0,00	0,00	0,00
TOTAL DOS RECURSOS NÃO VINCULADOS (I)	1.402.889,46	1.359.412,44	3.746.627,89	140.206,73	1.114.302,99	0,00	-4.957.660,59	1.468.671,42	0,00	-6.426.332,01
Recursos Não Vinculados de Impostos	1.402.889,46	1.359.412,44	3.746.627,89	140.206,73	1.114.302,99	0,00	-4.957.660,59	1.468.671,42	0,00	-6.426.332,01
Outros Recursos não Vinculados	0,00	0,00	0,00	0,00	0,00	0,00	0,00	0,00	0,00	0,00
TOTAL (IV) = (I + II + III)	3.174.459,99	2.308.232,99	5.349.874,39	348.739,23	2.417.105,99	0,00	-7.406.899,57	2.249.476,49	0,00	-9.656.376,06

FONTE: Sistema Sistema CONTÁBIL, Unidade Responsável: PREFEITURA MUNICIPAL DE IBICOARA, Emissão: 25/01/2024, às 12:08:14, Arquivo Digitalizado no dia 25/01/2024, às 12:08:14.

GILMADSON CRUZ DE MELO
Prefeito Municipal
CPF: 148.013.665-72

HAIRAN SILVA DE OLIVEIRA
Tesoreroiro
CPF: 358.087.108-04

SUPIC -

Página: 1 de 1




BA - EXECUTIVO
PREFEITURA MUNICIPAL DE IBICOARA
RELATÓRIO DE GESTÃO FISCAL
DEMONSTRATIVO SIMPLIFICADO DO RELATÓRIO DE GESTÃO FISCAL - CONSOLIDADO
ORÇAMENTO FISCAL DA SEGURIDADE SOCIAL
(Janeiro a Dezembro) - 3º Quadrimestre de 2023


LRF, art. 48 - Anexo 6

RS 1,00

RECEITA CORRENTE LÍQUIDA		VALOR ATÉ O QUADRIMESTRE	
Receita Corrente Líquida			97.900.238,04
Receita Corrente Líquida Ajustada para Cálculo dos Limites de Endividamento			97.900.238,04
Receita Corrente Líquida Ajustada para Cálculo dos Limites da Despesa com Pessoal			96.434.546,04
DESPESA COM PESSOAL		VALOR	% SOBRE A RCL AJUSTADA
Despesa Total com Pessoal - DTP		37.740.515,27	41,25
Limite Máximo (incisos I, II e III, art . 20 da LRF) - <%>		52.074.654,86	54,00
Limite Prudencial (parágrafo único, art . 22 da LRF) - <%>		49.470.922,12	51,30
Limite de Alerta (inciso II do §1º do art . 59 da LRF) - <%>		46.867.189,38	48,60
DÍVIDA CONSOLIDADA		VALOR ATÉ O QUADRIMESTRE DE REFERÊNCIA	% SOBRE A RCL AJUSTADA
Dívida Consolidada Líquida		-54.961.352,89	56,14
Limite Definido por Resolução do Senado Federal		117.480.285,65	120,00
GARANTIA DE VALORES		VALOR ATÉ O QUADRIMESTRE DE REFERÊNCIA	% SOBRE A RCL AJUSTADA
Total das Garantias Concedidas		0,00	0,00
Limite Definido por Resolução do Senado Federal		21.538.052,37	22,00
OPERAÇÕES DE CRÉDITO		VALOR	% SOBRE A RCL AJUSTADA
Operações de Crédito Externas e Internas		0,00	0,00
Operações de Crédito por Antecipação da Receita		0,00	0,00
Limite definido pelo Senado Federal para Operações de Crédito Externas e Internas		15.664.038,09	16,00
Limite definido pelo Senado Federal para Operações de Crédito por Antecipação da Receita		6.853.016,66	7,00
RESTOS A PAGAR		RESTOS A PAGAR EMPENHADOS E NÃO LIQUIDADOS DO EXERCÍCIO	DISPONIBILIDADE DE CAIXA LÍQUIDA (APÓS A INSCRIÇÃO EM RESTOS A PAGAR NÃO PROCESSADOS DO EXERCÍCIO)
Valor Total			

FONTE: Sistema: Sistema CONTÁBIL, Unidade Responsável: PREFEITURA MUNICIPAL DE IBICOARA, Emissão:25/01/2024, às 12:10:02, Assinado Digitalmente no dia 25/01/2024, às 12:10:02.


GILMADSON CRUZ DE MELO
Prefeito Municipal
CPF: 149.013.665-72


HAIRAN SILVA DE OLIVEIRA
Tesoureiro
CPF: 358.087.108-04

SIAFIC -

BA - EXECUTIVO

PREFEITURA MUNICIPAL DE IBICOARA

RELATÓRIO DE GESTÃO FISCAL

DEMONSTRATIVO DA DESPESA COM PESSOAL

ORÇAMENTO FISCAL DA SEGURIDADE SOCIAL

Janeiro de 2023 até Dezembro de 2023



RGF - ANEXO I (LRF, art. 55, inciso I, alínea "a")

Em Reais

DESPESAS COM PESSOAL	DESPESAS EXECUTADAS Últimos 12 Meses												INSCRITAS EM RESTOS A PAGAR NÃO PROCESSADOS (b)	
	LIQUIDADAS													
	01/2023	02/2023	03/2023	04/2023	05/2023	06/2023	07/2023	08/2023	09/2023	10/2023	11/2023	12/2023		TOTAL (Ú.L. 12 M.) (a)
DESPESA BRUTA COM PESSOAL (I)	491.800,60	3.113.844,20	3.233.740,56	3.151.796,44	3.316.017,41	3.376.867,11	3.614.313,61	3.569.221,53	3.599.971,93	3.782.240,84	3.495.008,33	6.585.070,56	41.329.893,12	800,00
Pessoal Ativo	354.356,73	2.975.667,63	3.087.802,56	2.999.506,95	3.159.492,40	3.220.342,10	3.457.788,60	3.412.696,52	3.438.395,03	3.620.663,94	3.327.645,70	6.239.164,89	39.293.523,05	800,00
Vencimentos, Vantagens e Out ras Despesas Variáveis	282.923,48	2.903.046,09	2.691.979,58	2.584.232,64	2.725.366,11	2.770.825,57	2.794.441,99	2.817.142,58	2.922.288,02	3.302.677,69	3.201.177,54	5.162.321,70	34.158.422,99	0,00
Obrigações Patronais	71.433,25	72.621,54	395.822,98	415.274,31	434.126,29	449.516,53	663.346,61	595.553,94	516.107,01	317.986,25	126.468,16	1.076.843,19	5.135.100,06	800,00
Pessoal Inativo e Pensionistas	137.420,87	138.176,57	145.930,00	152.289,49	156.525,01	156.525,01	156.525,01	156.525,01	161.576,90	161.576,90	167.362,63	345.905,67	2.036.339,07	0,00
Aposentadorias, Reserva e Reformas	119.428,14	121.698,84	129.452,27	134.682,47	139.076,51	139.076,51	139.076,51	139.076,51	144.128,40	144.128,40	149.914,13	311.008,67	1.810.747,36	0,00
Pensões	17.992,73	16.477,73	16.477,73	17.607,02	17.448,50	17.448,50	17.448,50	17.448,50	17.448,50	17.448,50	17.448,50	34.897,00	225.591,71	0,00
Outras despesas de pessoal decorrentes de contratos de terceirização ou de contratação de forma indireta (§ 1º do	23,00	0,00	8,00	0,00	0,00	0,00	0,00	0,00	0,00	0,00	0,00	0,00	31,00	0,00
Despesa com Pessoal não Executada Orçamentariamente	0,00	0,00	0,00	0,00	0,00	0,00	0,00	0,00	0,00	0,00	0,00	0,00	0,00	0,00
DESPESAS NÃO COMPUTADAS (II) (§ 1º do art. 19 da	143.765,39	314.883,75	295.811,64	297.046,97	305.630,19	305.804,86	307.233,31	338.131,13	161.576,90	293.664,10	167.400,74	659.228,87	3.590.177,85	0,00
Indenizações por Demissão e Incentivos à Demissão	0,00	176.648,12	149.881,64	144.757,48	148.619,21	149.279,85	150.708,30	181.606,12	0,00	132.087,20	0,00	313.323,20	1.546.911,12	0,00
Decorrentes de Decisão Judicial de período anterior ao da	0,00	0,00	0,00	0,00	0,00	0,00	0,00	0,00	0,00	0,00	0,00	0,00	0,00	0,00
Despesas de Exercícios Anteriores de período anterior ao	6.344,52	59,06	0,00	0,00	485,97	0,00	0,00	0,00	0,00	0,00	0,00	38,11	6.927,66	0,00
Inativos e Pensionistas com Recursos Vinculados	137.420,87	138.176,57	145.930,00	152.289,49	156.525,01	156.525,01	156.525,01	156.525,01	161.576,90	161.576,90	167.362,63	345.905,67	2.036.339,07	0,00
DESPESA LÍQUIDA COM PESSOAL (III) = (I - II)	348.035,21	2.798.960,45	2.937.928,92	2.854.749,47	3.010.387,22	3.071.062,25	3.307.080,30	3.231.090,40	3.438.395,03	3.488.576,74	3.327.607,59	5.925.841,69	37.739.715,27	800,00
APURAÇÃO DO CUMPRIMENTO DO LIMITE LEGAL		VALOR										% SOBRE A RCL AJUSTADA		
RECEITA CORRENTE LÍQUIDA - RCL (IV)											97.900.238,04	101,52		
(-) Transferências obrigatórias da União relativas às emendas individuais (art. 166-A, § 1º, da CF)											0,00	0,00		
(-) Transferências obrigatórias da União relativas às emendas de bancada (art. 166, § 16 da CF) (VI)											1.465.692,00	1,52		
= RECEITA CORRENTE LÍQUIDA AJUSTADA (VII) = (IV - V - VI)											96.434.546,04	--		
DESPESA TOTAL COM PESSOAL - DTP (VIII) = (III a + III b)											37.740.515,27	39,14		
LIMITE MÁXIMO (IX) (incisos I, II e III, art. 20 da LRF)											52.074.654,86	54,00		
LIMITE PRUDENCIAL (X) = (0,95 x VIII) (parágrafo único do art. 22 da LRF)											49.470.922,12	51,3		
LIMITE DE ALERTA (XI) = (0,90 x VIII) (inciso II do § 1º do art. 59 da LRF)											46.867.189,38	48,6		

FONTE: Sistema: Sistema CONTÁBIL - Unidade Responsável: PREFEITURA MUNICIPAL DE IBICOARA, Emissão: 25/01/2024, às 12:07:25, Assinado Digitalmente no dia 25/01/2024, às 12:07:25.

1. Nos demonstrativos elaborados no primeiro e no segundo quadrimestre de cada exercício, os valores de restos a pagar não processados inscritos em 31 de dezembro do exercício anterior continuaram a ser informados nesse campo. Esses valores não sofrem alteração pelo seu processamento, e somente no caso de cancelamento podem ser excluídos.

GILMADSON CRUZ DE MELO
Prefeito Municipal
CPF: 149.013.665-72

HAIRAN SILVA DE OLIVEIRA
Tesorreiro
CPF: 358.087.108-04



PREFEITURA MUNICIPAL DE IBICOARA
RELATÓRIO DE GESTÃO FISCAL
DEMONSTRATIVO DA DÍVIDA CONSOLIDADA LÍQUIDA - CONSOLIDADO
ORÇAMENTO FISCAL DA SEGURIDADE SOCIAL
(Janeiro a Dezembro) - 3º Quadrimestre de 2023

RGF - ANEXO 2 (LRF, art. 55, inciso I, alínea "b")

RS 1,00


DÍVIDA CONSOLIDADA	SALDO DO EXERCÍCIO ANTERIOR	SALDO DO EXERCÍCIO DE 2023		
		Até o 1º Quadrimestre	Até o 2º Quadrimestre	Até o 3º Quadrimestre
DÍVIDA CONSOLIDADA - DC (I)	7.720.275,22	7.754.096,18	7.446.736,40	7.148.181,20
Dívida Mobiliária	0,00	0,00	0,00	0,00
Dívida Contratual	7.701.570,65	7.754.096,18	7.428.031,83	7.129.476,63
Empréstimos	0,00	0,00	0,00	0,00
Interna	0,00	0,00	0,00	0,00
Externa	0,00	0,00	0,00	0,00
Reestruturação da Dívida de Estados e Municípios	0,00	0,00	0,00	0,00
Financiamentos	0,00	52.525,53	0,00	0,00
Interna	0,00	52.525,53	0,00	0,00
Externa	0,00	0,00	0,00	0,00
Parcelamento e Renegociação de dívidas	7.701.570,65	7.701.570,65	7.428.031,83	7.129.476,63
De Tributos	1.597.515,52	1.597.515,52	1.323.976,70	1.025.421,50
De Contribuições Previdenciárias	6.104.055,13	6.104.055,13	6.104.055,13	6.104.055,13
De Demais Contribuições Sociais	0,00	0,00	0,00	0,00
Do FGTS	0,00	0,00	0,00	0,00
Com Instituição Não financeira	0,00	0,00	0,00	0,00
Demais Dívidas Contratuais	0,00	0,00	0,00	0,00
Precatórios Posteriores a 05/05/2000 (Inclusive) – Vencidos e não Pagos	18.704,57	0,00	18.704,57	18.704,57
Outras Dívidas	0,00	0,00	0,00	0,00
DEDUÇÕES (II)	50.842.917,23	57.904.072,88	61.464.969,92	62.090.829,52
Disponibilidade de Caixa¹	50.842.917,23	57.904.072,88	61.464.969,92	62.090.829,52
Disponibilidade de Caixa Bruta	56.677.491,74	61.910.279,47	65.523.177,54	67.289.229,82
(-) Restos a Pagar Processados	5.055.542,19	2.967.030,57	2.767.030,57	2.767.030,57
(-) Depósitos Restituíveis e Valores Vinculados	779.032,32	1.039.176,02	1.291.177,05	2.431.369,73
Demais Haveres Financeiros	0,00	0,00	0,00	0,00
DÍVIDA CONSOLIDADA LÍQUIDA – DCL (III) = (I – II)	-43.122.642,01	-50.149.976,70	-54.018.233,52	-54.942.648,32
RECEITA CORRENTE LÍQUIDA - RCL (IV)	90.928.007,38	90.920.986,38	93.840.173,72	97.900.238,04
(-) Transferências obrigatórias da União relativas às emendas individuais (art. 166-A, § 1º, da CF)	0,00	0,00	0,00	0,00
RECEITA CORRENTE LÍQUIDA AJUSTADA(VI) = (IV - V)	90.928.007,38	90.920.986,38	93.840.173,72	97.900.238,04
% da DC sobre a RCL AJUSTADA (I/VI)	8,49	8,53	7,94	7,30
% da DCL sobre a RCL AJUSTADA (III/VI)	-47,43	-55,16	-57,56	-56,12
LIMITE DEFINIDO POR RESOLUÇÃO DO SENADO FEDERAL - <120%>	109.113.608,86	109.105.183,66	112.608.208,46	117.480.285,65
LIMITE DE ALERTA (inciso III do § 1º do art. 59 da LRF) - <108%>	98.202.247,97	98.194.665,29	101.347.387,62	105.732.257,08
OUTROS VALORES NÃO INTEGRANTES DA DCL	SALDO DO EXERCÍCIO ANTERIOR	SALDO DO EXERCÍCIO DE 2023		
		Até o 1º Quadrimestre	Até o 2º Quadrimestre	Até o 3º Quadrimestre
PRECATÓRIOS ANTERIORES A 05/05/2000	0,00	0,00	0,00	0,00
PRECATÓRIOS POSTERIORES A 05/05/2000 (Não incluídos na DC)²	0,00	0,00	0,00	0,00
PASSIVO ATUARIAL	236.268.139,78	236.268.139,78	236.268.139,78	236.268.139,78
RP NÃO PROCESSADOS	640.146,19	506.146,19	506.146,19	506.146,19
ANTECIPAÇÕES DE RECEITA ORÇAMENTÁRIA – ARO	0,00	0,00	0,00	0,00
DÍVIDA CONTRATUAL DE PPP	0,00	0,00	0,00	0,00
APROPRIAÇÃO DE DEPÓSITOS JUDICIAIS - LC 151/2015	0,00	0,00	0,00	0,00


Fonte: Sistema: Sistema CONTÁBIL, Unidade Responsável: PREFEITURA MUNICIPAL DE IBICOARA, Emissão: 25/01/2024, às 12:10:16, Assinado Digitalmente no dia 25/01/2024, às 12:10:16.

1. Se o saldo apurado for negativo, ou seja, se o total da Disponibilidade de Caixa Bruta for menor que Restos a Pagar Processados, esse saldo negativo não deverá ser informado nessa linha, mas sim na linha da "Insuficiência Financeira", no quadro "Outros Valores não integrantes da Dívida Consolidada". Assim, quando o cálculo de Disponibilidade de Caixa for negativo, o valor dessa linha deverá ser (0) "zero".

2. Refere-se aos precatórios posteriores a 05/05/2000 que, em cumprimento ao disposto no artigo 100 da Constituição Federal, ainda não foram incluídos no orçamento ou constam no orçamento e ainda não foram pagos. Ao final do exercício em que esses precatórios foram incluídos ou que deveriam ter sido incluídos, os valores deverão compor a linha "Precatórios Posteriores".

Nota:


GILMADSON CRUZ DE MELO
Prefeito Municipal
CPF: 149.013.665-72


HAIRAN SILVA DE OLIVEIRA
Tesoreroiro
CPF: 358.087.108-04

SIAFIC -